

OPD	:	DINAS PERINDUSTRIAN DAN TENAGA KERJA
BULAN	:	JANUARI
Jumlah Program	:	9
Jumlah Kegiatan	:	17
Jumlah Sub Keg	:	45

[illegible]

[illegible]

[illegible]







[illegible]

No.	Program/Kegiatan/Belanja/Pekerjaan	Dana (Rp)	Bobot OPD	Realisasi											
				s/d Bulan Lalu				Bulan Ini				s/d Bulan Ini			
				Keuangan	% Keu	% Fisik	NT	Keuangan	% Keu	% Fisik	NT	Keuangan	% Keu	% Fisik	NT
1	2	3	4	5	6	7	8	9	10	11	12	13	14	15	16
2.07	URUSAN PEMERINTAHAN BIDANG TENAGA KERJA	4,096,044,757	59.84	-	0.00	0.00	0.00	-	0.00	0.00	0.00	-	0.00	0.00	0.00
	09 : Pemeliharaan/Rehabilitasi Gedung Kantor dan Bangunan Lainnya	26,936,000	0.39	-	-	-	-	-	-	-	-	-	-	-	-
	Belanja Operasi	26,936,000	0.39	-	-	-	-	-	-	-	-	-	-	-	-
	Belanja Modal														
3.32	URUSAN PEMERINTAHAN BIDANG TRANSMIGRASI	93,218,000	1.36	-	0.00	0.00	0.00	-	0.00	0.00	0.00	-	0.00	0.00	0.00
3.32.04	Program : Pengembangan Kawasan Transmigrasi	93,218,000	1.36	-	-	-	-	-	-	-	-	-	-	-	-
2.01	Kegiatan : Pengembangan Satuan Permukiman pada Tahap Kemandirian	93,218,000	1.36	-	-	-	-	-	-	-	-	-	-	-	-
	01 : Penguatan SDM dalam rangka Kemandirian Satuan Permukiman	47,400,000	0.69	-	-	-	-	-	-	-	-	-	-	-	-
	Belanja Operasi	47,400,000	0.69	-	-	-	-	-	-	-	-	-	-	-	-
	Belanja Modal														
	02 : Penguatan Infrastruktur Sosial, Ekonomi dan Kelembagaan dalam rangka Kemandirian Satuan Permukiman	45,818,000	0.67	-	-	-	-	-	-	-	-	-	-	-	-
	Belanja Operasi	45,818,000	0.67	-	-	-	-	-	-	-	-	-	-	-	-
	Belanja Modal														
	TOTAL	6,845,054,657	100.00	-	-	-	-	-	-	-	-	-	-	-	-

	BELANJA	6,845,054,657	100.00	-	0.00		0.00	-	0.00		0.00	-	0.00		0.00
	Jumlah Belanja Operasi	6,692,104,657	97.77	-	0.00		0.00	-	0.00		0.00	-	0.00		0.00
	jumlah Belanja modal	152,950,000	2.23	-	0.00		0.00	-	0.00		0.00	-	0.00		0.00
	TOTAL	6,845,054,657	100.00	-	0.00		0.00	-	0.00		0.00	-	0.00		0.00



[illegible]

[illegible]

[illegible]

[illegible]

[illegible]

[illegible]

[illegible]

[illegible]



OPD	:	DINAS PERINDUSTRIAN DAN TENAGA KERJA
BULAN	:	FEBRUARI
Jumlah Program	:	9
Jumlah Kegiatan	:	17
Jumlah Sub Keg	:	45

[illegible]

[illegible]

[illegible]





[illegible]

[illegible]





[illegible]

[illegible]

[illegible]

[illegible]

[illegible]

[illegible]

[illegible]

[illegible]



OPD	:	DINAS PERINDUSTRIAN DAN TENAGA KERJA
BULAN	:	MARET
Jumlah Program	:	9
Jumlah Kegiatan	:	17
Jumlah Sub Keg	:	45

[illegible]

[illegible]

No.	Program/Kegiatan/Belanja/Pekerjaan	Dana (Rp)	Bobot OPD	Realisasi											
				s/d Bulan Lalu				Bulan Ini				s/d Bulan Ini			
				Keuangan	% Keu	% Fisik	NT	Keuangan	% Keu	% Fisik	NT	Keuangan	% Keu	% Fisik	NT
1	2	3	4	5	6	7	8	9	10	11	12	13	14	15	16
2.07	URUSAN PEMERINTAHAN BIDANG TENAGA KERJA	4,096,044,757	59.84	-	0.00	0.00	0.00	568,332,744	13.88	14.88	8.91	568,332,744	13.88	14.88	8.91
	'03 Penyelenggaraan Verifikasi dan Rekapitulasi Keanggotaan : pada Organisasi Pengusaha, Federasi dan Konfederasi Serikat Pekerja/Serikat Buruh serta Non Afiliasi	8,834,000	0.13	-	-	-	-	-	-	-	-	-	-	-	-
	Belanja Operasi	8,834,000	0.13	-	-	-	-	-	-	-	-	-	-	-	-
	Belanja Modal														
	04 Pelaksanaan Operasional Lembaga Kerjasama Tripartit : Daerah Kabupaten/Kota	6,031,000	0.09	-	-	-	-	-	-	-	-	-	-	-	-
	Belanja Operasi	6,031,000	0.09	-	-	-	-	-	-	-	-	-	-	-	-
	Belanja Modal														
2.07.01	Program : Penunjang Urusan Pemerintahan Daerah Kabupaten/Kota	3,467,871,257	50.66	-	-	-	-	424,107,744	12.23	13.42	6.80	424,107,744	12.23	13.42	6.80
2.01	Kegiatan : Perencanaan, Penganggaran, dan Evaluasi Kinerja Perangkat Daerah	19,999,500	0.29	-	-	-	-	1,782,000	8.91	9.87	0.03	1,782,000	8.91	9.87	0.03
	01 : Penyusunan Dokumen Perencanaan Perangkat Daerah	8,999,600	0.13	-	-	-	-	1,032,000	11.47	13.00	0.02	1,032,000	11.47	13.00	0.02
	Belanja Operasi	8,999,600	0.13	-	-	-	-	1,032,000	11.47	13.00	0.02	1,032,000	11.47	13.00	0.02
	Belanja Modal														
	06 Koordinasi dan Penyusunan Laporan Capaian Kinerja dan Ikhtisar Realisasi Kinerja SKPD	4,000,000	0.06	-	-	-	-	-	-	-	-	-	-	-	-
	Belanja Operasi	4,000,000	0.06	-	-	-	-	-	-	-	-	-	-	-	-
	Belanja Modal														
	07 : Evaluasi Kinerja Perangkat Daerah	6,999,900	0.10	-	-	-	-	750,000	10.71	11.50	0.01	750,000	10.71	11.50	0.01
	Belanja Operasi	6,999,900	0.10	-	-	-	-	750,000	10.71	11.50	0.01	750,000	10.71	11.50	0.01
	Belanja Modal														
2.02	Kegiatan : Administrasi Keuangan Perangkat Daerah	3,094,428,857	45.21	-	-	-	-	422,325,744	13.65	14.97	6.77	422,325,744	13.65	14.97	6.77
	01 : Penyediaan Gaji dan Tunjangan ASN	3,088,448,357	45.12	-	-	-	-	422,325,744	13.67	15.00	6.77	422,325,744	13.67	15.00	6.77
	Belanja Operasi	3,088,448,357	45.12	-	-	-	-	422,325,744	13.67	15.00	6.77	422,325,744	13.67	15.00	6.77
	Belanja Modal														
	04 : Koordinasi dan Pelaksanaan Akuntansi SKPD	2,989,700	0.04	-	-	-	-	-	-	-	-	-	-	-	-
	Belanja Operasi	2,989,700	0.04	-	-	-	-	-	-	-	-	-	-	-	-
	Belanja Modal														

[illegible]



[illegible]

[illegible]

No.	Program/Kegiatan/Belanja/Pekerjaan	Dana (Rp)	Bobot OPD	Realisasi											
				s/d Bulan Lalu				Bulan Ini				s/d Bulan Ini			
				Keuangan	% Keu	% Fisik	NT	Keuangan	% Keu	% Fisik	NT	Keuangan	% Keu	% Fisik	NT
1	2	3	4	5	6	7	8	9	10	11	12	13	14	15	16
2.07	URUSAN PEMERINTAHAN BIDANG TENAGA KERJA	4,096,044,757	59.84	-	0.00	0.00	0.00	568,332,744	13.88	14.88	8.91	568,332,744	13.88	14.88	8.91
	09 : Pemeliharaan/Rehabilitasi Gedung Kantor dan Bangunan Lainnya	26,936,000	0.39	-	-	-	-	-	-	-	-	-	-	-	-
	Belanja Operasi	26,936,000	0.39	-	-	-	-	-	-	-	-	-	-	-	-
	Belanja Modal														
3.32	URUSAN PEMERINTAHAN BIDANG TRANSMIGRASI	93,218,000	1.36	-	0.00	0.00	0.00	1,500,000	1.61	1.97	0.03	1,500,000	1.61	1.97	0.03
3.32.04	Program : Pengembangan Kawasan Transmigrasi	93,218,000	1.36	-	-	-	-	1,500,000	1.61	1.97	0.03	1,500,000	1.61	1.97	0.03
2.01	Kegiatan : Pengembangan Satuan Permukiman pada Tahap Kemandirian	93,218,000	1.36	-	-	-	-	1,500,000	1.61	1.97	0.03	1,500,000	1.61	1.97	0.03
	01 : Penguatan SDM dalam rangka Kemandirian Satuan Permukiman	47,400,000	0.69	-	-	-	-	-	-	-	-	-	-	-	-
	Belanja Operasi	47,400,000	0.69	-	-	-	-	-	-	-	-	-	-	-	-
	Belanja Modal														
	02 : Penguatan Infrastruktur Sosial, Ekonomi dan Kelembagaan dalam rangka Kemandirian Satuan Permukiman	45,818,000	0.67	-	-	-	-	1,500,000	3.27	4.00	0.03	1,500,000	3.27	4.00	0.03
	Belanja Operasi	45,818,000	0.67	-	-	-	-	1,500,000	3.27	4.00	0.03	1,500,000	3.27	4.00	0.03
	Belanja Modal														
	TOTAL	6,845,054,657	100.00	-	-	-	-	616,313,937	9.00	10.11	10.11	616,313,937	9.00	10.11	10.11

	BELANJA	6,845,054,657	100.00	-	0.00		0.00	616,313,937	9.00		10.11	616,313,937	9.00		10.11
	Jumlah Belanja Operasi	6,692,104,657	97.77	-	0.00		0.00	616,313,937	9.21		10.11	616,313,937	9.21		10.11
	jumlah Belanja modal	152,950,000	2.23	-	0.00		0.00	-	0.00		0.00	-	0.00		0.00
	TOTAL	6,845,054,657	100.00	-	0.00		0.00	616,313,937	9.00		10.11	616,313,937	9.00		10.11



[illegible]

[illegible]

[illegible]

[illegible]

[illegible]

[illegible]

[illegible]

[illegible]



OPD	:	DINAS PERINDUSTRIAN DAN TENAGA KERJA
BULAN	:	APRIL
Jumlah Program	:	9
Jumlah Kegiatan	:	17
Jumlah Sub Keg	:	45

[illegible]

[illegible]

[illegible]

No.	Program/Kegiatan/Belanja/Pekerjaan	Dana (Rp)	Bobot OPD	Realisasi											
				s/d Bulan Lalu				Bulan Ini				s/d Bulan Ini			
				Keuangan	% Keu	% Fisik	NT	Keuangan	% Keu	% Fisik	NT	Keuangan	% Keu	% Fisik	NT
1	2	3	4	5	6	7	8	9	10	11	12	13	14	15	16
2.07	URUSAN PEMERINTAHAN BIDANG TENAGA KERJA	4,096,044,757	59.84	568,332,744	13.88	14.88	8.91	282,623,062	6.90	7.01	4.19	850,955,806	20.78	21.89	13.10
05	Koordinasi dan Penyusunan Laporan Keuangan Akhir Tahun SKPD	2,990,800	0.04	-	-	-	-	-	-	-	-	-	-	-	-
	Belanja Operasi	2,990,800	0.04	-	-	-	-	-	-	-	-	-	-	-	-
	Belanja Modal														
2.05	Kegiatan : Administrasi Kepegawaian Perangkat Daerah	51,066,000	0.75	-	-	-	-	-	-	-	-	-	-	-	-
09	Pendidikan dan Pelatihan Pegawai Berdasarkan Tugas dan Fungsi	44,486,000	0.65	-	-	-	-	-	-	-	-	-	-	-	-
	Belanja Operasi	44,486,000	0.65	-	-	-	-	-	-	-	-	-	-	-	-
	Belanja Modal														
10	Sosialisasi Peraturan Perundang-Undangan	6,580,000	0.10	-	-	-	-	-	-	-	-	-	-	-	-
	Belanja Operasi	6,580,000	0.10	-	-	-	-	-	-	-	-	-	-	-	-
	Belanja Modal														
2.06	Kegiatan : Administrasi Umum Perangkat Daerah	302,376,900	4.42	-	-	-	-	53,923,276	17.83	18.17	0.80	53,923,276	17.83	18.17	0.80
01	Penyediaan Komponen Instalasi Listrik/Penerangan Bangunan Kantor	11,432,000	0.17	-	-	-	-	-	-	-	-	-	-	-	-
	Belanja Operasi	11,432,000	0.17	-	-	-	-	-	-	-	-	-	-	-	-
	Belanja Modal														
04	Penyediaan Peralatan Rumah Tangga	42,685,200	0.62	-	-	-	-	10,648,500	24.95	25.00	0.16	10,648,500	24.95	25.00	0.16
	Belanja Operasi	42,685,200	0.62	-	-	-	-	10,648,500	24.95	25.00	0.16	10,648,500	24.95	25.00	0.16
	Belanja Modal														
05	Penyediaan Barang Cetak dan Penggandaan	32,435,700	0.47	-	-	-	-	3,789,000	11.68	12.00	0.06	3,789,000	11.68	12.00	0.06
	Belanja Operasi	32,435,700	0.47	-	-	-	-	3,789,000	11.68	12.00	0.06	3,789,000	11.68	12.00	0.06
	Belanja Modal														
06	Penyediaan Bahan Bacaan dan Peraturan Perundang-undangan	4,925,000	0.07	-	-	-	-	-	-	-	-	-	-	-	-
	Belanja Operasi	4,925,000	0.07	-	-	-	-	-	-	-	-	-	-	-	-
	Belanja Modal														
08	Fasilitasi Kunjungan Tamu	35,885,000	0.52	-	-	-	-	5,377,500	14.99	15.00	0.08	5,377,500	14.99	15.00	0.08
	Belanja Operasi	35,885,000	0.52	-	-	-	-	5,377,500	14.99	15.00	0.08	5,377,500	14.99	15.00	0.08
	Belanja Modal														
09	Penyelenggaraan Rapat Koordinasi dan Konsultasi SKPD	175,014,000	2.56	-	-	-	-	34,108,276	19.49	20.00	0.51	34,108,276	19.49	20.00	0.51

No.	Program/Kegiatan/Belanja/Pekerjaan	Dana (Rp)	Bobot OPD	Realisasi											
				s/d Bulan Lalu				Bulan Ini				s/d Bulan Ini			
				Keuangan	% Keu	% Fisik	NT	Keuangan	% Keu	% Fisik	NT	Keuangan	% Keu	% Fisik	NT
1	2	3	4	5	6	7	8	9	10	11	12	13	14	15	16
2.07	URUSAN PEMERINTAHAN BIDANG TENAGA KERJA	4,096,044,757	59.84	568,332,744	13.88	14.88	8.91	282,623,062	6.90	7.01	4.19	850,955,806	20.78	21.89	13.10
	Belanja Operasi	175,014,000	2.56	-	-	-	-	34,108,276	19.49	20.00	0.51	34,108,276	19.49	20.00	0.51
	Belanja Modal														
3.31	URUSAN PEMERINTAHAN BIDANG PERINDUSTRIAN	2,655,791,900	38.80	46,481,193	1.75	3.04	1.18	235,182,039	8.86	9.15	3.55	281,663,232	10.61	12.19	4.73
3.31.02	Program : Perencanaan dan Pembangunan Industri	1,592,691,200	23.27	9,000,000	0.57	2.27	0.53	78,654,678	4.94	5.11	1.19	87,654,678	5.50	7.38	1.72
2.01	Kegiatan : Pelaksanaan Pengawasan Keamanan Pangan Segar Daerah Kabupaten/Kota	1,592,691,200	23.27	9,000,000	0.57	2.27	0.53	78,654,678	4.94	5.11	1.19	87,654,678	5.50	7.38	1.72
03	: Koordinasi, Sinkronisasi, dan pelaksanaan Pembangunan Sumber Daya Industri	137,980,600	2.02	1,500,000	1.09	2.50	0.05	26,102,678	18.92	19.00	0.38	27,602,678	20.00	21.50	0.43
	Belanja Operasi	137,980,600	2.02	1,500,000	1.09	2.50	0.05	26,102,678	18.92	19.00	0.38	27,602,678	20.00	21.50	0.43
	Belanja Modal														
04	: Koordinasi, Sinkronisasi, dan Pelaksanaan Pembangunan Sarana dan Prasarana Industri	1,123,565,800	16.41	4,500,000	0.40	2.50	0.41	32,699,200	2.91	3.00	0.49	37,199,200	3.31	5.50	0.90
	Belanja Operasi	1,123,565,800	16.41	4,500,000	0.40	2.50	0.41	32,699,200	2.91	3.00	0.49	37,199,200	3.31	5.50	0.90
	Belanja Modal														
05	: Koordinasi, Sinkronisasi, dan Pelaksanaan Pemberdayaan Industri dan Peran Serta Masyarakat	311,144,800	4.55	3,000,000	0.96	1.50	0.07	17,063,600	5.48	6.00	0.27	20,063,600	6.45	7.50	0.34
	Belanja Operasi	311,144,800	4.55	3,000,000	0.96	1.50	0.07	17,063,600	5.48	6.00	0.27	20,063,600	6.45	7.50	0.34
	Belanja Modal														
06	: Evaluasi terhadap Pelaksanaan Rencana Pembangunan Industri	20,000,000	0.29	-	-	-	-	2,789,200	13.95	14.00	0.04	2,789,200	13.95	14.00	0.04
	Belanja Operasi	20,000,000	0.29	-	-	-	-	2,789,200	13.95	14.00	0.04	2,789,200	13.95	14.00	0.04
	Belanja Modal														
3.31.03	Program : Pengendalian Izin Usaha Industri Kabuapten/Kota	32,592,900	0.48	-	-	-	-	8,460,500	25.96	26.33	0.13	8,460,500	25.96	26.33	0.13
2.01	Kegiatan : Penerbitan Izin Usaha Industri (IUI), Izin Perluasan Usaha Industri (IPUI), Izin Usaha Kawasan Industri (IUKI) dan Izin Perluasan Kawasan Industri (IPKI) Kewenangan Kabupaten/Kota	32,592,900	0.48	-	-	-	-	8,460,500	25.96	26.33	0.13	8,460,500	25.96	26.33	0.13



[illegible]





[illegible]

[illegible]

[illegible]

[illegible]

[illegible]

[illegible]

[illegible]

[illegible]



OPD	:	DINAS PERINDUSTRIAN DAN TENAGA KERJA
BULAN	:	MEI
Jumlah Program	:	9
Jumlah Kegiatan	:	16
Jumlah Sub Keg	:	42

[illegible]

[illegible]

No.	Program/Kegiatan/Belanja/Pekerjaan	Dana (Rp)	Bobot OPD	Realisasi											
				s/d Bulan Lalu				Bulan Ini				s/d Bulan Ini			
				Keuangan	% Keu	% Fisik	NT	Keuangan	% Keu	% Fisik	NT	Keuangan	% Keu	% Fisik	NT
1	2	3	4	5	6	7	8		10	11	12	13	14	15	16
2.07	URUSAN PEMERINTAHAN BIDANG TENAGA KERJA	3,762,460,257	63.78	850,955,806	22.62	21.89	13.96	407,113,421	10.82	0.00	0.00	1,258,069,227	33.44	21.89	13.96
	'03 Penyelenggaraan Verifikasi dan Rekapitulasi Keanggotaan : pada Organisasi Pengusaha, Federasi dan Konfederasi Serikat Pekerja/Serikat Buruh serta Non Afiliasi	7,454,000	0.13	-	-	-	-	-	-	-	-	-	-	-	-
	Belanja Operasi	7,454,000	0.13	-	-	-	-	-	-	-	-	-	-	-	-
	Belanja Modal														
	04 Pelaksanaan Operasional Lembaga Kerjasama Tripartit : Daerah Kabupaten/Kota	4,651,000	0.08	-	-	-	-	-	-	-	-	-	-	-	-
	Belanja Operasi	4,651,000	0.08	-	-	-	-	-	-	-	-	-	-	-	-
	Belanja Modal														
2.07.01	Program : Penunjang Urusan Pemerintahan Daerah Kabupaten/Kota	3,358,601,057	56.93	687,360,806	20.47	21.43	12.20	407,113,421	12.12	-	-	1,094,474,227	32.59	21.43	12.20
2.01	Kegiatan : Perencanaan, Penganggaran, dan Evaluasi Kinerja Perangkat Daerah	19,999,500	0.34	1,782,000	8.91	9.87	0.03	-	-	-	-	1,782,000	8.91	9.87	0.03
	01 : Penyusunan Dokumen Perencanaan Perangkat Daerah	8,999,600	0.15	1,032,000	11.47	13.00	0.02	-	-	-	-	1,032,000	11.47	13.00	0.02
	Belanja Operasi	8,999,600	0.15	1,032,000	11.47	13.00	0.02	-	-	-	-	1,032,000	11.47	13.00	0.02
	Belanja Modal														
	06 Koordinasi dan Penyusunan Laporan Capaian Kinerja dan Ikhtisar Realisasi Kinerja SKPD	4,000,000	0.07	-	-	-	-	-	-	-	-	-	-	-	-
	Belanja Operasi	4,000,000	0.07	-	-	-	-	-	-	-	-	-	-	-	-
	Belanja Modal														
	07 : Evaluasi Kinerja Perangkat Daerah	6,999,900	0.12	750,000	10.71	11.50	0.01	-	-	-	-	750,000	10.71	11.50	0.01
	Belanja Operasi	6,999,900	0.12	750,000	10.71	11.50	0.01	-	-	-	-	750,000	10.71	11.50	0.01
	Belanja Modal														
2.02	Kegiatan : Administrasi Keuangan Perangkat Daerah	3,094,428,857	52.45	631,655,530	20.41	21.96	11.52	407,113,421	13.16	-	-	1,038,768,951	33.57	21.96	11.52
	01 : Penyediaan Gaji dan Tunjangan ASN	3,088,448,357	52.35	631,655,530	20.45	22.00	11.52	407,113,421	13.18	-	-	1,038,768,951	33.63	22.00	11.52
	Belanja Operasi	3,088,448,357	52.35	631,655,530	20.45	22.00	11.52	407,113,421	13.18	-	-	1,038,768,951	33.63	22.00	11.52
	Belanja Modal														
	04 : Koordinasi dan Pelaksanaan Akuntansi SKPD	2,989,700	0.05	-	-	-	-	-	-	-	-	-	-	-	-
	Belanja Operasi	2,989,700	0.05	-	-	-	-	-	-	-	-	-	-	-	-
	Belanja Modal														

No.	Program/Kegiatan/Belanja/Pekerjaan	Dana (Rp)	Bobot OPD	Realisasi											
				s/d Bulan Lalu				Bulan Ini				s/d Bulan Ini			
				Keuangan	% Keu	% Fisik	NT	Keuangan	% Keu	% Fisik	NT	Keuangan	% Keu	% Fisik	NT
1	2	3	4	5	6	7	8		10	11	12	13	14	15	16
2.07	URUSAN PEMERINTAHAN BIDANG TENAGA KERJA	3,762,460,257	63.78	850,955,806	22.62	21.89	13.96	407,113,421	10.82	0.00	0.00	1,258,069,227	33.44	21.89	13.96
05	Koordinasi dan Penyusunan Laporan Keuangan Akhir Tahun SKPD	2,990,800	0.05	-	-	-	-	-	-	-	-	-	-	-	-
	Belanja Operasi	2,990,800	0.05	-	-	-	-	-	-	-	-	-	-	-	-
	Belanja Modal														
2.05	Kegiatan : Administrasi Kepegawaian Perangkat Daerah	28,210,000	0.48	-	-	-	-	-	-	-	-	-	-	-	-
09	Pendidikan dan Pelatihan Pegawai Berdasarkan Tugas dan Fungsi	21,630,000	0.37	-	-	-	-	-	-	-	-	-	-	-	-
	Belanja Operasi	21,630,000	0.37	-	-	-	-	-	-	-	-	-	-	-	-
	Belanja Modal														
10	: Sosialisasi Peraturan Perundang-Undangan	6,580,000	0.11	-	-	-	-	-	-	-	-	-	-	-	-
	Belanja Operasi	6,580,000	0.11	-	-	-	-	-	-	-	-	-	-	-	-
	Belanja Modal														
2.06	Kegiatan : Administrasi Umum Perangkat Daerah	215,962,700	3.66	53,923,276	24.97	17.78	0.65	-	-	-	-	53,923,276	24.97	17.78	0.65
01	Penyediaan Komponen Instalasi Listrik/Penerangan Bangunan Kantor	6,859,000	0.12	-	-	-	-	-	-	-	-	-	-	-	-
	Belanja Operasi	6,859,000	0.12	-	-	-	-	-	-	-	-	-	-	-	-
	Belanja Modal														
04	: Penyediaan Bahan Logistik Kantor	24,607,000	0.42	10,648,500	43.27	25.00	0.10	-	-	-	-	10,648,500	43.27	25.00	0.10
	Belanja Operasi	24,607,000	0.42	10,648,500	43.27	25.00	0.10	-	-	-	-	10,648,500	43.27	25.00	0.10
	Belanja Modal														
05	: Penyediaan Barang Cetak dan Penggandaan	32,436,700	0.55	3,789,000	11.68	12.00	0.07	-	-	-	-	3,789,000	11.68	12.00	0.07
	Belanja Operasi	32,436,700	0.55	3,789,000	11.68	12.00	0.07	-	-	-	-	3,789,000	11.68	12.00	0.07
	Belanja Modal														
06	Penyediaan Bahan Bacaan dan Peraturan Perundang-undangan	4,925,000	0.08	-	-	-	-	-	-	-	-	-	-	-	-
	Belanja Operasi	4,925,000	0.08	-	-	-	-	-	-	-	-	-	-	-	-
	Belanja Modal														
08	: Fasilitas Kunjungan Tamu	21,530,000	0.36	5,377,500	24.98	15.00	0.05	-	-	-	-	5,377,500	24.98	15.00	0.05
	Belanja Operasi	21,530,000	0.36	5,377,500	24.98	15.00	0.05	-	-	-	-	5,377,500	24.98	15.00	0.05
	Belanja Modal														
09	: Penyelenggaraan Rapat Koordinasi dan Konsultasi SKPD	125,605,000	2.13	34,108,276	27.16	20.00	0.43	-	-	-	-	34,108,276	27.16	20.00	0.43

No.	Program/Kegiatan/Belanja/Pekerjaan	Dana (Rp)	Bobot OPD	Realisasi											
				s/d Bulan Lalu				Bulan Ini				s/d Bulan Ini			
				Keuangan	% Keu	% Fisik	NT	Keuangan	% Keu	% Fisik	NT	Keuangan	% Keu	% Fisik	NT
1	2	3	4	5	6	7	8		10	11	12	13	14	15	16
2.07	URUSAN PEMERINTAHAN BIDANG TENAGA KERJA	3,762,460,257	63.78	850,955,806	22.62	21.89	13.96	407,113,421	10.82	0.00	0.00	1,258,069,227	33.44	21.89	13.96
	Belanja Operasi	125,605,000	2.13	34,108,276	27.16	20.00	0.43	-	-	-	-	34,108,276	27.16	20.00	0.43
	Belanja Modal														
3.31	URUSAN PEMERINTAHAN BIDANG PERINDUSTRIAN	2,070,813,400	35.10	281,663,232	13.60	13.89	4.87	-	0.00	0.00	0.00	281,663,232	13.60	13.89	4.87
3.31.02	Program : Perencanaan dan Pembangunan Industri	1,383,154,100	23.45	87,654,678	6.34	7.08	1.66	-	-	-	-	87,654,678	6.34	7.08	1.66
2.01	Kegiatan : Penyusunan dan Evaluasi Rencana Pembangunan Industri Kabupaten/Kota	1,383,154,100	23.45	87,654,678	6.34	7.08	1.66	-	-	-	-	87,654,678	6.34	7.08	1.66
03	Koordinasi, Sinkronisasi, dan pelaksanaan Pembangunan Sumber Daya Industri	106,896,400	1.81	27,602,678	25.82	21.50	0.39	-	-	-	-	27,602,678	25.82	21.50	0.39
	Belanja Operasi	106,896,400	1.81	27,602,678	25.82	21.50	0.39	-	-	-	-	27,602,678	25.82	21.50	0.39
	Belanja Modal														
04	Koordinasi, Sinkronisasi, dan Pelaksanaan Pembangunan Sarana dan Prasarana Industri	1,085,451,700	18.40	37,199,200	3.43	5.50	1.01	-	-	-	-	37,199,200	3.43	5.50	1.01
	Belanja Operasi	1,085,451,700	18.40	37,199,200	3.43	5.50	1.01	-	-	-	-	37,199,200	3.43	5.50	1.01
	Belanja Modal														
05	Koordinasi, Sinkronisasi, dan Pelaksanaan Pemberdayaan Industri dan Peran Serta Masyarakat	177,055,400	3.00	20,063,600	11.33	7.50	0.23	-	-	-	-	20,063,600	11.33	7.50	0.23
	Belanja Operasi	177,055,400	3.00	20,063,600	11.33	7.50	0.23	-	-	-	-	20,063,600	11.33	7.50	0.23
	Belanja Modal														
06	Evaluasi terhadap Pelaksanaan Rencana Pembangunan Industri	13,750,600	0.23	2,789,200	20.28	14.00	0.03	-	-	-	-	2,789,200	20.28	14.00	0.03
	Belanja Operasi	13,750,600	0.23	2,789,200	20.28	14.00	0.03	-	-	-	-	2,789,200	20.28	14.00	0.03
	Belanja Modal														
3.31.03	Program : Pengendalian Izin Usaha Industri Kabupaten/Kota	20,740,500	0.35	8,460,500	40.79	26.08	0.09	-	-	-	-	8,460,500	40.79	26.08	0.09
2.01	Kegiatan : Penerbitan Izin Usaha Industri (IUI), Izin Perluasan Usaha Industri (IPUI), Izin Usaha Kawasan Industri (IUKI) dan Izin Perluasan Kawasan Industri (IPKI) Kewenangan Kabupaten/Kota	20,740,500	0.35	8,460,500	40.79	26.08	0.09	-	-	-	-	8,460,500	40.79	26.08	0.09

No.	Program/Kegiatan/Belanja/Pekerjaan	Dana (Rp)	Bobot OPD	Realisasi											
				s/d Bulan Lalu				Bulan Ini				s/d Bulan Ini			
				Keuangan	% Keu	% Fisik	NT	Keuangan	% Keu	% Fisik	NT	Keuangan	% Keu	% Fisik	NT
1	2	3	4	5	6	7	8		10	11	12	13	14	15	16
2.07	URUSAN PEMERINTAHAN BIDANG TENAGA KERJA	3,762,460,257	63.78	850,955,806	22.62	21.89	13.96	407,113,421	10.82	0.00	0.00	1,258,069,227	33.44	21.89	13.96
01	Fasilitasi Pemenuhan Komitmen perolehan IUI, IPUI, IUKI dan IPKI Kewenangan Kabupaten/Kota dalam Sistem Informasi Industri Nasional (SIINas) yang Terintegrasi dengan Sistem Pelayanan Perizinan Berusaha Terintegrasi secara Elektronik	10,777,600	0.18	5,302,600	49.20	28.00	0.05	-	-	-	-	5,302,600	49.20	28.00	0.05
	Belanja Operasi	10,777,600	0.18	5,302,600	49.20	28.00	0.05	-	-	-	-	5,302,600	49.20	28.00	0.05
	Belanja Modal														
02	Koordinasi dan Sinkronisasi Pengawasan Perizinan di Bidang Industri Dalam Lingkup IUI, IPUI, IUKI dan IPKI Kewenangan Kabupaten/Kota	9,962,900	0.17	3,157,900	31.70	24.00	0.04	-	-	-	-	3,157,900	31.70	24.00	0.04
	Belanja Operasi	9,962,900	0.17	3,157,900	31.70	24.00	0.04	-	-	-	-	3,157,900	31.70	24.00	0.04
	Belanja Modal														
3.31.04	Program : Pengelolaan Sistem Informasi Industri Nasional	137,234,800	2.33	27,018,200	19.69	10.83	0.25	-	-	-	-	27,018,200	19.69	10.83	0.25
2.01	Kegiatan : Penyediaan Informasi Industri untuk Informasi Industri untuk IUI, IPUI, IUKI dan IPKI Kewenangan Kabupaten/Kota	137,234,800	2.33	27,018,200	19.69	10.83	0.25	-	-	-	-	27,018,200	19.69	10.83	0.25
01	Fasilitasi Pengumpulan, Pengolahan dan Analisis Data Industri, Data Kawasan Industri serta Data Lain Lingkup Kabupaten/Kota melalui Sistem Informasi Industri Nasional (SIINas)	17,547,400	0.30	3,842,500	21.90	16.50	0.05	-	-	-	-	3,842,500	21.90	16.50	0.05
	Belanja Operasi	17,547,400	0.30	3,842,500	21.90	16.50	0.05	-	-	-	-	3,842,500	21.90	16.50	0.05
	Belanja Modal														
02	Diseminasi, Publikasi Data Informasi dan Analisa Industri Kabupaten/Kota melalui SIINas	119,687,400	2.03	23,175,700	19.36	10.00	0.20	-	-	-	-	23,175,700	19.36	10.00	0.20
	Belanja Operasi	119,687,400	2.03	23,175,700	19.36	10.00	0.20	-	-	-	-	23,175,700	19.36	10.00	0.20
	Belanja Modal														
3.31.01	Program : Penunjang Urusan Pemerintahan Daerah Kabupaten / Kota	529,684,000	8.98	158,529,854	29.93	31.98	2.87	-	-	-	-	158,529,854	29.93	31.98	2.87
2.08	Kegiatan : Penyediaan Jasa Penunjang Urusan Pemerintahan Daerah	409,356,000	6.94	158,529,854	38.73	41.38	2.87	-	-	-	-	158,529,854	38.73	41.38	2.87
01	: Penyediaan Jasa Surat Menyurat	3,716,000	0.06	-	-	-	-	-	-	-	-	-	-	-	-
	Belanja Operasi	3,716,000	0.06	-	-	-	-	-	-	-	-	-	-	-	-
	Belanja Modal														
02	: Penyediaan Jasa Komunikasi, Sumber Daya Air dan Listrik	50,500,000	0.86	12,679,854	25.11	26.00	0.22	-	-	-	-	12,679,854	25.11	26.00	0.22

No.	Program/Kegiatan/Belanja/Pekerjaan	Dana (Rp)	Bobot OPD	Realisasi											
				s/d Bulan Lalu				Bulan Ini				s/d Bulan Ini			
				Keuangan	% Keu	% Fisik	NT	Keuangan	% Keu	% Fisik	NT	Keuangan	% Keu	% Fisik	NT
1	2	3	4	5	6	7	8		10	11	12	13	14	15	16
2.07	URUSAN PEMERINTAHAN BIDANG TENAGA KERJA	3,762,460,257	63.78	850,955,806	22.62	21.89	13.96	407,113,421	10.82	0.00	0.00	1,258,069,227	33.44	21.89	13.96
	Belanja Operasi	50,500,000	0.86	12,679,854	25.11	26.00	0.22	-	-	-	-	12,679,854	25.11	26.00	0.22
	Belanja Modal														
04	: Penyediaan Jasa Pelayanan Umum Kantor	355,140,000	6.02	145,850,000	41.07	44.00	2.65	-	-	-	-	145,850,000	41.07	44.00	2.65
	Belanja Operasi	355,140,000	6.02	145,850,000	41.07	44.00	2.65	-	-	-	-	145,850,000	41.07	44.00	2.65
	Belanja Modal														
2.09	Kegiatan : Pemeliharaan Barang Milik Daerah Penunjang Urusan Pemerintahan Daerah	120,328,000	2.04	-	-	-	-	-	-	-	-	-	-	-	-
02	: Penyediaan Jasa Pemeliharaan, Biaya Pemeliharaan, Pajak, dan Perizinan Kendaraan Dinas Operasional atau Lapangan	86,562,000	1.47	-	-	-	-	-	-	-	-	-	-	-	-
	Belanja Operasi	86,562,000	1.47	-	-	-	-	-	-	-	-	-	-	-	-
	Belanja Modal														
06	: Pemeliharaan Peralatan dan Mesin Lainnya	17,750,000	0.30	-	-	-	-	-	-	-	-	-	-	-	-
	Belanja Operasi	17,750,000	0.30	-	-	-	-	-	-	-	-	-	-	-	-
	Belanja Modal														
09	: Pemeliharaan/Rehabilitasi Gedung Kantor dan Bangunan Lainnya	16,016,000	0.27	-	-	-	-	-	-	-	-	-	-	-	-
	Belanja Operasi	16,016,000	0.27	-	-	-	-	-	-	-	-	-	-	-	-
	Belanja Modal														
3.32	URUSAN PEMERINTAHAN BIDANG TRANSMIGRASI	66,104,600	1.12	11,470,000	17.35	13.85	0.16	-	0.00	0.00	0.00	11,470,000	17.35	13.85	0.16
3.32.04	Program : Pengembangan Kawasan Transmigrasi	66,104,600	1.12	11,470,000	17.35	13.85	0.16	-	-	-	-	11,470,000	17.35	13.85	0.16
2.01	Kegiatan : Pengembangan Satuan Permukiman pada Tahap Kemandirian	66,104,600	1.12	11,470,000	17.35	13.85	0.16	-	-	-	-	11,470,000	17.35	13.85	0.16
01	: Penguatan SDM dalam rangka Kemandirian Satuan Permukiman	28,350,600	0.48	3,210,000	11.32	7.00	0.03	-	-	-	-	3,210,000	11.32	7.00	0.03
	Belanja Operasi	28,350,600	0.48	3,210,000	11.32	7.00	0.03	-	-	-	-	3,210,000	11.32	7.00	0.03
	Belanja Modal														
02	: Penguatan Infrastruktur Sosial, Ekonomi dan Kelembagaan dalam rangka Kemandirian Satuan Permukiman	37,754,000	0.64	8,260,000	21.88	19.00	0.12	-	-	-	-	8,260,000	21.88	19.00	0.12
	Belanja Operasi	37,754,000	0.64	8,260,000	21.88	19.00	0.12	-	-	-	-	8,260,000	21.88	19.00	0.12
	Belanja Modal														
TOTAL		5,899,378,257	100.00	1,144,089,038	19.39	18.99	18.99	407,113,421	6.90	-	-	1,551,202,459	26.29	18.99	18.99

No.	Program/Kegiatan/Belanja/Pekerjaan	Dana (Rp)	Bobot OPD	Realisasi											
				s/d Bulan Lalu				Bulan Ini				s/d Bulan Ini			
				Keuangan	% Keu	% Fisik	NT	Keuangan	% Keu	% Fisik	NT	Keuangan	% Keu	% Fisik	NT
1	2	3	4	5	6	7	8		10	11	12	13	14	15	16
2.07	URUSAN PEMERINTAHAN BIDANG TENAGA KERJA	3,762,460,257	63.78	850,955,806	22.62	21.89	13.96	407,113,421	10.82	0.00	0.00	1,258,069,227	33.44	21.89	13.96

	BELANJA	5,899,378,257	100.00	1,144,089,038	19.39		18.99	407,113,421	6.90		0.00	1,551,202,459	26.29		18.99
	Jumlah Belanja Operasi	5,899,378,257	100.00	1,144,089,038	100.00		18.99	407,113,421	100.00		0.00	1,551,202,459	100.00		18.99
	jumlah Belanja modal	-	-	-	0.00		0.00	-	0.00		0.00	-	0.00		0.00
	TOTAL	5,899,378,257	100.00	1,144,089,038	19.39		18.99	407,113,421	6.90		0.00	1,551,202,459	26.29		18.99



[illegible]

[illegible]

[illegible]

[illegible]

[illegible]

[illegible]

[illegible]

Ket.
17





OPD	:	DINAS PERINDUSTRIAN DAN TENAGA KERJA
BULAN	:	JUNI
Jumlah Program	:	9
Jumlah Kegiatan	:	16
Jumlah Sub Keg	:	42

[illegible]

[illegible]

[illegible]

No.	Program/Kegiatan/Belanja/Pekerjaan	Dana (Rp)	Bobot OPD	Realisasi											
				s/d Bulan Lalu				Bulan Ini				s/d Bulan Ini			
				Keuangan	% Keu	% Fisik	NT	Keuangan	% Keu	% Fisik	NT	Keuangan	% Keu	% Fisik	NT
1	2	3	4	5	6	7	8	9	10	11	12	13	14	15	16
2.07	URUSAN PEMERINTAHAN BIDANG TENAGA KERJA	3,762,460,257	63.78	1,258,069,227	33.44	21.89	13.96	-	0.00	0.00	0.00	1,258,069,227	33.44	21.89	13.96
05	Koordinasi dan Penyusunan Laporan Keuangan Akhir Tahun SKPD	2,990,800	0.05	-	-	-	-	-	-	-	-	-	-	-	-
	Belanja Operasi	2,990,800	0.05	-	-	-	-	-	-	-	-	-	-	-	-
	Belanja Modal														
2.05	Kegiatan : Administrasi Kepegawaian Perangkat Daerah	28,210,000	0.48	-	-	-	-	-	-	-	-	-	-	-	-
09	Pendidikan dan Pelatihan Pegawai Berdasarkan Tugas dan Fungsi	21,630,000	0.37	-	-	-	-	-	-	-	-	-	-	-	-
	Belanja Operasi	21,630,000	0.37	-	-	-	-	-	-	-	-	-	-	-	-
	Belanja Modal														
10	Sosialisasi Peraturan Perundang-Undangan	6,580,000	0.11	-	-	-	-	-	-	-	-	-	-	-	-
	Belanja Operasi	6,580,000	0.11	-	-	-	-	-	-	-	-	-	-	-	-
	Belanja Modal														
2.06	Kegiatan : Administrasi Umum Perangkat Daerah	215,962,700	3.66	53,923,276	24.97	17.78	0.65	-	-	-	-	53,923,276	24.97	17.78	0.65
01	Penyediaan Komponen Instalasi Listrik/Penerangan Bangunan Kantor	6,859,000	0.12	-	-	-	-	-	-	-	-	-	-	-	-
	Belanja Operasi	6,859,000	0.12	-	-	-	-	-	-	-	-	-	-	-	-
	Belanja Modal														
04	Penyediaan Bahan Logistik Kantor	24,607,000	0.42	10,648,500	43.27	25.00	0.10	-	-	-	-	10,648,500	43.27	25.00	0.10
	Belanja Operasi	24,607,000	0.42	10,648,500	43.27	25.00	0.10	-	-	-	-	10,648,500	43.27	25.00	0.10
	Belanja Modal														
05	Penyediaan Barang Cetak dan Penggandaan	32,436,700	0.55	3,789,000	11.68	12.00	0.07	-	-	-	-	3,789,000	11.68	12.00	0.07
	Belanja Operasi	32,436,700	0.55	3,789,000	11.68	12.00	0.07	-	-	-	-	3,789,000	11.68	12.00	0.07
	Belanja Modal														
06	Penyediaan Bahan Bacaan dan Peraturan Perundang-undangan	4,925,000	0.08	-	-	-	-	-	-	-	-	-	-	-	-
	Belanja Operasi	4,925,000	0.08	-	-	-	-	-	-	-	-	-	-	-	-
	Belanja Modal														
08	Fasilitasi Kunjungan Tamu	21,530,000	0.36	5,377,500	24.98	15.00	0.05	-	-	-	-	5,377,500	24.98	15.00	0.05
	Belanja Operasi	21,530,000	0.36	5,377,500	24.98	15.00	0.05	-	-	-	-	5,377,500	24.98	15.00	0.05
	Belanja Modal														
09	Penyelenggaraan Rapat Koordinasi dan Konsultasi SKPD	125,605,000	2.13	34,108,276	27.16	20.00	0.43	-	-	-	-	34,108,276	27.16	20.00	0.43

No.	Program/Kegiatan/Belanja/Pekerjaan	Dana (Rp)	Bobot OPD	Realisasi											
				s/d Bulan Lalu				Bulan Ini				s/d Bulan Ini			
				Keuangan	% Keu	% Fisik	NT	Keuangan	% Keu	% Fisik	NT	Keuangan	% Keu	% Fisik	NT
1	2	3	4	5	6	7	8	9	10	11	12	13	14	15	16
2.07	URUSAN PEMERINTAHAN BIDANG TENAGA KERJA	3,762,460,257	63.78	1,258,069,227	33.44	21.89	13.96	-	0.00	0.00	0.00	1,258,069,227	33.44	21.89	13.96
	Belanja Operasi	125,605,000	2.13	34,108,276	27.16	20.00	0.43	-	-	-	-	34,108,276	27.16	20.00	0.43
	Belanja Modal														
3.31	URUSAN PEMERINTAHAN BIDANG PERINDUSTRIAN	2,070,813,400	35.10	281,663,232	13.60	13.89	4.87	-	0.00	0.00	0.00	281,663,232	13.60	13.89	4.87
3.31.02	Program : Perencanaan dan Pembangunan Industri	1,383,154,100	23.45	87,654,678	6.34	7.08	1.66	-	-	-	-	87,654,678	6.34	7.08	1.66
2.01	Kegiatan : Penyusunan dan Evaluasi Rencana Pembangunan Industri Kabupaten/Kota	1,383,154,100	23.45	87,654,678	6.34	7.08	1.66	-	-	-	-	87,654,678	6.34	7.08	1.66
03	: Koordinasi, Sinkronisasi, dan pelaksanaan Pembangunan Sumber Daya Industri	106,896,400	1.81	27,602,678	25.82	21.50	0.39	-	-	-	-	27,602,678	25.82	21.50	0.39
	Belanja Operasi	106,896,400	1.81	27,602,678	25.82	21.50	0.39	-	-	-	-	27,602,678	25.82	21.50	0.39
	Belanja Modal														
04	: Koordinasi, Sinkronisasi, dan Pelaksanaan Pembangunan Sarana dan Prasarana Industri	1,085,451,700	18.40	37,199,200	3.43	5.50	1.01	-	-	-	-	37,199,200	3.43	5.50	1.01
	Belanja Operasi	1,085,451,700	18.40	37,199,200	3.43	5.50	1.01	-	-	-	-	37,199,200	3.43	5.50	1.01
	Belanja Modal														
05	: Koordinasi, Sinkronisasi, dan Pelaksanaan Pemberdayaan Industri dan Peran Serta Masyarakat	177,055,400	3.00	20,063,600	11.33	7.50	0.23	-	-	-	-	20,063,600	11.33	7.50	0.23
	Belanja Operasi	177,055,400	3.00	20,063,600	11.33	7.50	0.23	-	-	-	-	20,063,600	11.33	7.50	0.23
	Belanja Modal														
06	: Evaluasi terhadap Pelaksanaan Rencana Pembangunan Industri	13,750,600	0.23	2,789,200	20.28	14.00	0.03	-	-	-	-	2,789,200	20.28	14.00	0.03
	Belanja Operasi	13,750,600	0.23	2,789,200	20.28	14.00	0.03	-	-	-	-	2,789,200	20.28	14.00	0.03
	Belanja Modal														
3.31.03	Program : Pengendalian Izin Usaha Industri Kabupaten/Kota	20,740,500	0.35	8,460,500	40.79	26.08	0.09	-	-	-	-	8,460,500	40.79	26.08	0.09
2.01	Kegiatan : Penerbitan Izin Usaha Industri (IUI), Izin Perluasan Usaha Industri (IPUI), Izin Usaha Kawasan Industri (IUKI) dan Izin Perluasan Kawasan Industri (IPKI) Kewenangan Kabupaten/Kota	20,740,500	0.35	8,460,500	40.79	26.08	0.09	-	-	-	-	8,460,500	40.79	26.08	0.09

No.	Program/Kegiatan/Belanja/Pekerjaan	Dana (Rp)	Bobot OPD	Realisasi											
				s/d Bulan Lalu				Bulan Ini				s/d Bulan Ini			
				Keuangan	% Keu	% Fisik	NT	Keuangan	% Keu	% Fisik	NT	Keuangan	% Keu	% Fisik	NT
1	2	3	4	5	6	7	8	9	10	11	12	13	14	15	16
2.07	URUSAN PEMERINTAHAN BIDANG TENAGA KERJA	3,762,460,257	63.78	1,258,069,227	33.44	21.89	13.96	-	0.00	0.00	0.00	1,258,069,227	33.44	21.89	13.96
01	Fasilitasi Pemenuhan Komitmen perolehan IUI, IPUI, IUKI dan IPKI Kewenangan Kabupaten/Kota dalam Sistem Informasi Industri Nasional (SIINas) yang Terintegrasi dengan Sistem Pelayanan Perizinan Berusaha Terintegrasi secara Elektronik	10,777,600	0.18	5,302,600	49.20	28.00	0.05	-	-	-	-	5,302,600	49.20	28.00	0.05
	Belanja Operasi	10,777,600	0.18	5,302,600	49.20	28.00	0.05	-	-	-	-	5,302,600	49.20	28.00	0.05
	Belanja Modal														
02	Koordinasi dan Sinkronisasi Pengawasan Perizinan di Bidang Industri Dalam Lingkup IUI, IPUI, IUKI dan IPKI Kewenangan Kabupaten/Kota	9,962,900	0.17	3,157,900	31.70	24.00	0.04	-	-	-	-	3,157,900	31.70	24.00	0.04
	Belanja Operasi	9,962,900	0.17	3,157,900	31.70	24.00	0.04	-	-	-	-	3,157,900	31.70	24.00	0.04
	Belanja Modal														
3.31.04	Program : Pengelolaan Sistem Informasi Industri Nasional	137,234,800	2.33	27,018,200	19.69	10.83	0.25	-	-	-	-	27,018,200	19.69	10.83	0.25
2.01	Kegiatan : Penyediaan Informasi Industri untuk Informasi Industri Kabupaten/Kota	137,234,800	2.33	27,018,200	19.69	10.83	0.25	-	-	-	-	27,018,200	19.69	10.83	0.25
01	Fasilitasi Pengumpulan, Pengolahan dan Analisis Data Industri, Data Kawasan Industri serta Data Lain Lingkup Kabupaten/Kota melalui Sistem Informasi Industri Nasional (SIINas)	17,547,400	0.30	3,842,500	21.90	16.50	0.05	-	-	-	-	3,842,500	21.90	16.50	0.05
	Belanja Operasi	17,547,400	0.30	3,842,500	21.90	16.50	0.05	-	-	-	-	3,842,500	21.90	16.50	0.05
	Belanja Modal														
02	Diseminasi, Publikasi Data Informasi dan Analisa Industri Kabupaten/Kota melalui SIINas	119,687,400	2.03	23,175,700	19.36	10.00	0.20	-	-	-	-	23,175,700	19.36	10.00	0.20
	Belanja Operasi	119,687,400	2.03	23,175,700	19.36	10.00	0.20	-	-	-	-	23,175,700	19.36	10.00	0.20
	Belanja Modal														
3.31.01	Program : Penunjang Urusan Pemerintahan Daerah Kabupaten / Kota	529,684,000	8.98	158,529,854	29.93	31.98	2.87	-	-	-	-	158,529,854	29.93	31.98	2.87
2.08	Kegiatan : Penyediaan Jasa Penunjang Urusan Pemerintahan Daerah	409,356,000	6.94	158,529,854	38.73	41.38	2.87	-	-	-	-	158,529,854	38.73	41.38	2.87
01	Penyediaan Jasa Surat Menyurat	3,716,000	0.06	-	-	-	-	-	-	-	-	-	-	-	-
	Belanja Operasi	3,716,000	0.06	-	-	-	-	-	-	-	-	-	-	-	-
	Belanja Modal														
02	Penyediaan Jasa Komunikasi, Sumber Daya Air dan Listrik	50,500,000	0.86	12,679,854	25.11	26.00	0.22	-	-	-	-	12,679,854	25.11	26.00	0.22
	Belanja Operasi	50,500,000	0.86	12,679,854	25.11	26.00	0.22	-	-	-	-	12,679,854	25.11	26.00	0.22

No.	Program/Kegiatan/Belanja/Pekerjaan	Dana (Rp)	Bobot OPD	Realisasi											
				s/d Bulan Lalu				Bulan Ini				s/d Bulan Ini			
				Keuangan	% Keu	% Fisik	NT	Keuangan	% Keu	% Fisik	NT	Keuangan	% Keu	% Fisik	NT
1	2	3	4	5	6	7	8	9	10	11	12	13	14	15	16
2.07	URUSAN PEMERINTAHAN BIDANG TENAGA KERJA	3,762,460,257	63.78	1,258,069,227	33.44	21.89	13.96	-	0.00	0.00	0.00	1,258,069,227	33.44	21.89	13.96
	Belanja Modal														
04	: Penyediaan Jasa Pelayanan Umum Kantor	355,140,000	6.02	145,850,000	41.07	44.00	2.65	-	-	-	-	145,850,000	41.07	44.00	2.65
	Belanja Operasi	355,140,000	6.02	145,850,000	41.07	44.00	2.65	-	-	-	-	145,850,000	41.07	44.00	2.65
	Belanja Modal														
2.09	Kegiatan : Pemeliharaan Barang Milik Daerah Penunjang Urusan Pemerintahan Daerah	120,328,000	2.04	-	-	-	-	-	-	-	-	-	-	-	-
02	: Penyediaan Jasa Pemeliharaan, Biaya Pemeliharaan, Pajak, dan Perizinan Kendaraan Dinas Operasional atau Lapangan	86,562,000	1.47	-	-	-	-	-	-	-	-	-	-	-	-
	Belanja Operasi	86,562,000	1.47	-	-	-	-	-	-	-	-	-	-	-	-
	Belanja Modal														
06	: Pemeliharaan Peralatan dan Mesin Lainnya	17,750,000	0.30	-	-	-	-	-	-	-	-	-	-	-	-
	Belanja Operasi	17,750,000	0.30	-	-	-	-	-	-	-	-	-	-	-	-
	Belanja Modal														
09	: Pemeliharaan/Rehabilitasi Gedung Kantor dan Bangunan Lainnya	16,016,000	0.27	-	-	-	-	-	-	-	-	-	-	-	-
	Belanja Operasi	16,016,000	0.27	-	-	-	-	-	-	-	-	-	-	-	-
	Belanja Modal														
3.32	URUSAN PEMERINTAHAN BIDANG TRANSMIGRASI	66,104,600	1.12	11,470,000	17.35	13.85	0.16	-	0.00	0.00	0.00	11,470,000	17.35	13.85	0.16
3.32.04	Program : Pengembangan Kawasan Transmigrasi	66,104,600	1.12	11,470,000	17.35	13.85	0.16	-	-	-	-	11,470,000	17.35	13.85	0.16
2.01	Kegiatan : Pengembangan Satuan Permukiman pada Tahap Kemandirian	66,104,600	1.12	11,470,000	17.35	13.85	0.16	-	-	-	-	11,470,000	17.35	13.85	0.16
01	: Penguatan SDM dalam rangka Kemandirian Satuan Permukiman	28,350,600	0.48	3,210,000	11.32	7.00	0.03	-	-	-	-	3,210,000	11.32	7.00	0.03
	Belanja Operasi	28,350,600	0.48	3,210,000	11.32	7.00	0.03	-	-	-	-	3,210,000	11.32	7.00	0.03
	Belanja Modal														
02	: Penguatan Infrastruktur Sosial, Ekonomi dan Kelembagaan dalam rangka Kemandirian Satuan Permukiman	37,754,000	0.64	8,260,000	21.88	19.00	0.12	-	-	-	-	8,260,000	21.88	19.00	0.12
	Belanja Operasi	37,754,000	0.64	8,260,000	21.88	19.00	0.12	-	-	-	-	8,260,000	21.88	19.00	0.12
	Belanja Modal														
	TOTAL	5,899,378,257	100.00	1,551,202,459	26.29	18.99	18.99	-	-	-	-	1,551,202,459	26.29	18.99	18.99

No.	Program/Kegiatan/Belanja/Pekerjaan	Dana (Rp)	Bobot OPD	Realisasi											
				s/d Bulan Lalu				Bulan Ini				s/d Bulan Ini			
				Keuangan	% Keu	% Fisik	NT	Keuangan	% Keu	% Fisik	NT	Keuangan	% Keu	% Fisik	NT
1	2	3	4	5	6	7	8	9	10	11	12	13	14	15	16
2.07	URUSAN PEMERINTAHAN BIDANG TENAGA KERJA	3,762,460,257	63.78	1,258,069,227	33.44	21.89	13.96	-	0.00	0.00	0.00	1,258,069,227	33.44	21.89	13.96



No.	Program/Kegiatan/Belanja/Pekerjaan	Dana (Rp)	Bobot OPD	Realisasi											
				s/d Bulan Lalu				Bulan Ini				s/d Bulan Ini			
				Keuangan	% Keu	% Fisik	NT	Keuangan	% Keu	% Fisik	NT	Keuangan	% Keu	% Fisik	NT
1	2	3	4	5	6	7	8	9	10	11	12	13	14	15	16
2.07	URUSAN PEMERINTAHAN BIDANG TENAGA KERJA	3,762,460,257	63.78	1,258,069,227	33.44	21.89	13.96	-	0.00	0.00	0.00	1,258,069,227	33.44	21.89	13.96



	BELANJA	5,899,378,257	100.00	1,551,202,459	26.29		18.99	-	0.00		0.00	1,551,202,459	26.29		18.99
	Jumlah Belanja Operasi	5,899,378,257	100.00	1,551,202,459	100.00		18.99	-	#DIV/0!		0.00	1,551,202,459	100.00		18.99
	jumlah Belanja modal	-	-	-	0.00		0.00	-	#DIV/0!		0.00	-	0.00		0.00
	TOTAL	5,899,378,257	100.00	1,551,202,459	26.29		18.99	-	0.00		0.00	1,551,202,459	26.29		18.99

[illegible]

[illegible]

[illegible]

[illegible]

[illegible]

[illegible]

[illegible]



Ket.
17

Ket.
17



OPD	:	DINAS PERINDUSTRIAN DAN TENAGA KERJA
BULAN	:	JULI
Jumlah Program	:	9
Jumlah Kegiatan	:	16
Jumlah Sub Keg	:	42

[illegible]

[illegible]

		Belanja Operasi	4,651,000	0.08	-	-	-	-	-	-	-	-	-	-	-	-
		Belanja Modal														
<b>2.07.01</b>	<b>Program</b>	<b>: Penunjang Urusan Pemerintahan Daerah Kabupaten/Kota</b>	<b>3,358,601,057</b>	<b>57.33</b>	<b>1,094,474,227</b>	<b>32.59</b>	<b>21.43</b>	<b>12.29</b>	-	-	-	-	1,094,474,227	32.59	21.43	12.29
<b>2.01</b>	<b>Kegiatan</b>	<b>: Perencanaan, Penganggaran, dan Evaluasi Kinerja Perangkat Daerah</b>	<b>19,999,500</b>	<b>0.34</b>	<b>1,782,000</b>	<b>8.91</b>	<b>9.87</b>	<b>0.03</b>	-	-	-	-	1,782,000	8.91	9.87	0.03
	01	: Penyusunan Dokumen Perencanaan Perangkat Daerah	8,999,600	0.15	1,032,000	11.47	13.00	0.02	-	-	-	-	1,032,000	11.47	13.00	0.02
		Belanja Operasi	8,999,600	0.15	1,032,000	11.47	13.00	0.02	-	-	-	-	1,032,000	11.47	13.00	0.02
		Belanja Modal														
	06	: Koordinasi dan Penyusunan Laporan Capaian Kinerja dan Ikhtisar Realisasi Kinerja SKPD	4,000,000	0.07	-	-	-	-	-	-	-	-	-	-	-	-
		Belanja Operasi	4,000,000	0.07	-	-	-	-	-	-	-	-	-	-	-	-
		Belanja Modal														
	07	: Evaluasi Kinerja Perangkat Daerah	6,999,900	0.12	750,000	10.71	11.50	0.01	-	-	-	-	750,000	10.71	11.50	0.01
		Belanja Operasi	6,999,900	0.12	750,000	10.71	11.50	0.01	-	-	-	-	750,000	10.71	11.50	0.01
		Belanja Modal														
<b>2.02</b>	<b>Kegiatan</b>	<b>: Administrasi Keuangan Perangkat Daerah</b>	<b>3,094,428,857</b>	<b>52.82</b>	<b>1,038,768,951</b>	<b>33.57</b>	<b>21.96</b>	<b>11.60</b>	-	-	-	-	1,038,768,951	33.57	21.96	11.60
	01	: Penyediaan Gaji dan Tunjangan ASN	3,088,448,357	52.72	1,038,768,951	33.63	22.00	11.60	-	-	-	-	1,038,768,951	33.63	22.00	11.60
		Belanja Operasi	3,088,448,357	52.72	1,038,768,951	33.63	22.00	11.60	-	-	-	-	1,038,768,951	33.63	22.00	11.60
		Belanja Modal														
	04	: Koordinasi dan Pelaksanaan Akuntansi SKPD	2,989,700	0.05	-	-	-	-	-	-	-	-	-	-	-	-
		Belanja Operasi	2,989,700	0.05	-	-	-	-	-	-	-	-	-	-	-	-
		Belanja Modal														
	05	: Koordinasi dan Penyusunan Laporan Keuangan Akhir Tahun SKPD	2,990,800	0.05	-	-	-	-	-	-	-	-	-	-	-	-
		Belanja Operasi	2,990,800	0.05	-	-	-	-	-	-	-	-	-	-	-	-
		Belanja Modal														
<b>2.05</b>	<b>Kegiatan</b>	<b>: Administrasi Kepegawaian Perangkat Daerah</b>	<b>28,210,000</b>	<b>0.48</b>	-	-	-	-	-	-	-	-	-	-	-	-
	09	: Pendidikan dan Pelatihan Pegawai Berdasarkan Tugas dan Fungsi	21,630,000	0.37	-	-	-	-	-	-	-	-	-	-	-	-
		Belanja Operasi	21,630,000	0.37	-	-	-	-	-	-	-	-	-	-	-	-
		Belanja Modal														
	10	: Sosialisasi Peraturan Perundang-Undangan	6,580,000	0.11	-	-	-	-	-	-	-	-	-	-	-	-
		Belanja Operasi	6,580,000	0.11	-	-	-	-	-	-	-	-	-	-	-	-
		Belanja Modal														
<b>2.06</b>	<b>Kegiatan</b>	<b>: Administrasi Umum Perangkat Daerah</b>	<b>215,962,700</b>	<b>3.69</b>	<b>53,923,276</b>	<b>24.97</b>	<b>17.78</b>	<b>0.66</b>	-	-	-	-	53,923,276	24.97	17.78	0.66

	01	: Penyediaan Komponen Instalasi Listrik/Penerangan Bangunan Kantor	6,859,000	0.12	-	-	-	-	-	-	-	-	-	-	-	-	-
		Belanja Operasi	6,859,000	0.12	-	-	-	-	-	-	-	-	-	-	-	-	-
		Belanja Modal															
	04	: Penyediaan Bahan Logistik Kantor	24,607,000	0.42	10,648,500	43.27	25.00	0.11	-	-	-	-	10,648,500	43.27	25.00	0.11	
		Belanja Operasi	24,607,000	0.42	10,648,500	43.27	25.00	0.11	-	-	-	-	10,648,500	43.27	25.00	0.11	
		Belanja Modal															
	05	: Penyediaan Barang Cetakan dan Penggandaan	32,436,700	0.55	3,789,000	11.68	12.00	0.07	-	-	-	-	3,789,000	11.68	12.00	0.07	
		Belanja Operasi	32,436,700	0.55	3,789,000	11.68	12.00	0.07	-	-	-	-	3,789,000	11.68	12.00	0.07	
		Belanja Modal															
	06	: Penyediaan Bahan Bacaan dan Peraturan Perundang-undangan	4,925,000	0.08	-	-	-	-	-	-	-	-	-	-	-	-	-
		Belanja Operasi	4,925,000	0.08	-	-	-	-	-	-	-	-	-	-	-	-	-
		Belanja Modal															
	08	: Fasilitas Kunjungan Tamu	21,530,000	0.37	5,377,500	24.98	15.00	0.06	-	-	-	-	5,377,500	24.98	15.00	0.06	
		Belanja Operasi	21,530,000	0.37	5,377,500	24.98	15.00	0.06	-	-	-	-	5,377,500	24.98	15.00	0.06	
		Belanja Modal															
	09	: Penyelenggaraan Rapat Koordinasi dan Konsultasi SKPD	125,605,000	2.14	34,108,276	27.16	20.00	0.43	-	-	-	-	34,108,276	27.16	20.00	0.43	
		Belanja Operasi	125,605,000	2.14	34,108,276	27.16	20.00	0.43	-	-	-	-	34,108,276	27.16	20.00	0.43	
		Belanja Modal															
3.31	URUSAN PEMERINTAHAN BIDANG PERINDUSTRIAN		2,040,313,400	34.83	281,663,232	13.80	14.01	4.88	-	0.00	0.00	0.00	281,663,232	13.80	14.01	4.88	
3.31.02	Program	: Perencanaan dan Pembangunan Industri	1,352,654,100	23.09	87,654,678	6.48	7.11	1.64	-	-	-	-	87,654,678	6.48	7.11	1.64	
2.01	Kegiatan	: Penyusunan dan Evaluasi Rencana Pembangunan Industri Kabupaten/Kota	1,352,654,100	23.09	87,654,678	6.48	7.11	1.64	-	-	-	-	87,654,678	6.48	7.11	1.64	
03		: Koordinasi, Sinkronisasi, dan pelaksanaan Pembangunan Sumber Daya Industri	106,896,400	1.82	27,602,678	25.82	21.50	0.39	-	-	-	-	27,602,678	25.82	21.50	0.39	
		Belanja Operasi	106,896,400	1.82	27,602,678	25.82	21.50	0.39	-	-	-	-	27,602,678	25.82	21.50	0.39	
		Belanja Modal															
04		: Koordinasi, Sinkronisasi, dan Pelaksanaan Pembangunan Sarana dan Prasarana Industri	1,054,951,700	18.01	37,199,200	3.53	5.50	0.99	-	-	-	-	37,199,200	3.53	5.50	0.99	
		Belanja Operasi	1,054,951,700	18.01	37,199,200	3.53	5.50	0.99	-	-	-	-	37,199,200	3.53	5.50	0.99	
		Belanja Modal															
05		: Koordinasi, Sinkronisasi, dan Pelaksanaan Pemberdayaan Industri dan Peran Serta Masyarakat	177,055,400	3.02	20,063,600	11.33	7.50	0.23	-	-	-	-	20,063,600	11.33	7.50	0.23	
		Belanja Operasi	177,055,400	3.02	20,063,600	11.33	7.50	0.23	-	-	-	-	20,063,600	11.33	7.50	0.23	
		Belanja Modal															

	06	Evaluasi terhadap Pelaksanaan Rencana Pembangunan Industri	13,750,600	0.23	2,789,200	20.28	14.00	0.03	-	-	-	-	2,789,200	20.28	14.00	0.03
		Belanja Operasi	13,750,600	0.23	2,789,200	20.28	14.00	0.03	-	-	-	-	2,789,200	20.28	14.00	0.03
		Belanja Modal														
3.31.03	Program	Pengendalian Izin Usaha Industri Kabupaten/Kota	20,740,500	0.35	8,460,500	40.79	26.08	0.09	-	-	-	-	8,460,500	40.79	26.08	0.09
2.01	Kegiatan	Penerbitan Izin Usaha Industri (IUI), Izin Perluasan Usaha Industri (IPUI), Izin Usaha Kawasan Industri (IUKI) dan Izin Perluasan Kawasan Industri (IPKI) Kewenangan Kabupaten/Kota	20,740,500	0.35	8,460,500	40.79	26.08	0.09	-	-	-	-	8,460,500	40.79	26.08	0.09
	01	Fasilitasi Pemenuhan Komitmen perolehan IUI, IPUI, IUKI dan IPKI Kewenangan Kabupaten/Kota dalam Sistem Informasi Industri Nasional (SIINas) yang Terintegrasi dengan Sistem Pelayanan Perizinan Berusaha Terintegrasi secara Elektronik	10,777,600	0.18	5,302,600	49.20	28.00	0.05	-	-	-	-	5,302,600	49.20	28.00	0.05
		Belanja Operasi	10,777,600	0.18	5,302,600	49.20	28.00	0.05	-	-	-	-	5,302,600	49.20	28.00	0.05
		Belanja Modal														
	02	Koordinasi dan Sinkronisasi Pengawasan Perizinan di Bidang Industri Dalam Lingkup IUI, IPUI, IUKI dan IPKI Kewenangan Kabupaten/Kota	9,962,900	0.17	3,157,900	31.70	24.00	0.04	-	-	-	-	3,157,900	31.70	24.00	0.04
		Belanja Operasi	9,962,900	0.17	3,157,900	31.70	24.00	0.04	-	-	-	-	3,157,900	31.70	24.00	0.04
		Belanja Modal														
3.31.04	Program	Pengelolaan Sistem Informasi Industri Nasional	137,234,800	2.34	27,018,200	19.69	10.83	0.25	-	-	-	-	27,018,200	19.69	10.83	0.25
2.01	Kegiatan	Penyediaan Informasi Industri untuk Informasi Industri untuk IUI, IPUI, IUKI dan IPKI Kewenangan Kabupaten/Kota	137,234,800	2.34	27,018,200	19.69	10.83	0.25	-	-	-	-	27,018,200	19.69	10.83	0.25
	01	Fasilitasi Pengumpulan, Pengolahan dan Analisis Data Industri, Data Kawasan Industri serta Data Lain Lingkup Kabupaten/Kota melalui Sistem Informasi Industri Nasional (SIINas)	17,547,400	0.30	3,842,500	21.90	16.50	0.05	-	-	-	-	3,842,500	21.90	16.50	0.05
		Belanja Operasi	17,547,400	0.30	3,842,500	21.90	16.50	0.05	-	-	-	-	3,842,500	21.90	16.50	0.05
		Belanja Modal														
	02	Diseminasi, Publikasi Data Informasi dan Analisa Industri Kabupaten/Kota melalui SIINas	119,687,400	2.04	23,175,700	19.36	10.00	0.20	-	-	-	-	23,175,700	19.36	10.00	0.20
		Belanja Operasi	119,687,400	2.04	23,175,700	19.36	10.00	0.20	-	-	-	-	23,175,700	19.36	10.00	0.20
		Belanja Modal														
3.31.01	Program	Penunjang Urusan Pemerintahan Daerah Kabupaten / Kota	529,684,000	9.04	158,529,854	29.93	31.98	2.89	-	-	-	-	158,529,854	29.93	31.98	2.89
2.08	Kegiatan	Penyediaan Jasa Penunjang Urusan Pemerintahan Daerah	409,356,000	6.99	158,529,854	38.73	41.38	2.89	-	-	-	-	158,529,854	38.73	41.38	2.89
	01	Penyediaan Jasa Surat Menyurat	3,716,000	0.06	-	-	-	-	-	-	-	-	-	-	-	-
		Belanja Operasi	3,716,000	0.06	-	-	-	-	-	-	-	-	-	-	-	-

		Belanja Modal														
	02	: Penyediaan Jasa Komunikasi, Sumber Daya Air dan Listrik	50,500,000	0.86	12,679,854	25.11	26.00	0.22	-	-	-	-	12,679,854	25.11	26.00	0.22
		Belanja Operasi	50,500,000	0.86	12,679,854	25.11	26.00	0.22	-	-	-	-	12,679,854	25.11	26.00	0.22
		Belanja Modal														
	04	: Penyediaan Jasa Pelayanan Umum Kantor	355,140,000	6.06	145,850,000	41.07	44.00	2.67	-	-	-	-	145,850,000	41.07	44.00	2.67
		Belanja Operasi	355,140,000	6.06	145,850,000	41.07	44.00	2.67	-	-	-	-	145,850,000	41.07	44.00	2.67
		Belanja Modal														
	2.09	Kegiatan : Pemeliharaan Barang Milik Daerah Penunjang Urusan Pemerintahan Daerah	120,328,000	2.05	-	-	-	-	-	-	-	-	-	-	-	-
	02	: Penyediaan Jasa Pemeliharaan, Biaya Pemeliharaan, Pajak, dan Perizinan Kendaraan Dinas Operasional atau Lapangan	86,562,000	1.48	-	-	-	-	-	-	-	-	-	-	-	-
		Belanja Operasi	86,562,000	1.48	-	-	-	-	-	-	-	-	-	-	-	-
		Belanja Modal														
	06	: Pemeliharaan Peralatan dan Mesin Lainnya	17,750,000	0.30	-	-	-	-	-	-	-	-	-	-	-	-
		Belanja Operasi	17,750,000	0.30	-	-	-	-	-	-	-	-	-	-	-	-
		Belanja Modal														
	09	: Pemeliharaan/Rehabilitasi Gedung Kantor dan Bangunan Lainnya	16,016,000	0.27	-	-	-	-	-	-	-	-	-	-	-	-
		Belanja Operasi	16,016,000	0.27	-	-	-	-	-	-	-	-	-	-	-	-
		Belanja Modal														
	3.32	URUSAN PEMERINTAHAN BIDANG TRANSMIGRASI	66,104,600	1.13	11,470,000	17.35	13.85	0.16	-	0.00	0.00	0.00	11,470,000	17.35	13.85	0.16
	3.32.04	Program : Pengembangan Kawasan Transmigrasi	66,104,600	1.13	11,470,000	17.35	13.85	0.16	-	-	-	-	11,470,000	17.35	13.85	0.16
	2.01	Kegiatan : Pengembangan Satuan Permukiman pada Tahap Kemandirian	66,104,600	1.13	11,470,000	17.35	13.85	0.16	-	-	-	-	11,470,000	17.35	13.85	0.16
	01	: Penguatan SDM dalam rangka Kemandirian Satuan Permukiman	28,350,600	0.48	3,210,000	11.32	7.00	0.03	-	-	-	-	3,210,000	11.32	7.00	0.03
		Belanja Operasi	28,350,600	0.48	3,210,000	11.32	7.00	0.03	-	-	-	-	3,210,000	11.32	7.00	0.03
		Belanja Modal														
	02	: Penguatan Infrastruktur Sosial, Ekonomi dan Kelembagaan dalam rangka Kemandirian Satuan Permukiman	37,754,000	0.64	8,260,000	21.88	19.00	0.12	-	-	-	-	8,260,000	21.88	19.00	0.12
		Belanja Operasi	37,754,000	0.64	8,260,000	21.88	19.00	0.12	-	-	-	-	8,260,000	21.88	19.00	0.12
		Belanja Modal														
		TOTAL	5,858,078,257	100.00	1,551,202,459	26.48	19.03	19.03	-	-	-	-	1,551,202,459	26.48	19.03	19.03



-

	BELANJA	5,858,078,257	100.00	1,551,202,459	26.48		19.03	-	0.00		0.00	1,551,202,459	26.48	19.03
	Jumlah Belanja Operasi	5,858,078,257	100.00	1,551,202,459	100.00		19.03	-	#DIV/0!		0.00	1,551,202,459	100.00	19.03
	jumlah Belanja modal	-	-	-	0.00		0.00	-	#DIV/0!		0.00	-	0.00	0.00
	TOTAL	5,858,078,257	100.00	1,551,202,459	26.48		19.03	-	0.00		0.00	1,551,202,459	26.48	19.03




















This image shows a blank sheet of white paper with horizontal ruling lines. The lines are evenly spaced and extend across the width of the page. There are no margins, text, or other markings on the paper.

[illegible]

[illegible]

This image shows a single sheet of white paper with horizontal blue ruling lines. The lines are evenly spaced and run across the width of the page. There are no margins, text, or other markings on the paper.

[illegible]

\_\_\_\_\_

\_\_\_\_\_

\_\_\_\_\_

\_\_\_\_\_

\_\_\_\_\_

\_\_\_\_\_

\_\_\_\_\_

\_\_\_\_\_

\_\_\_\_\_

\_\_\_\_\_

\_\_\_\_\_

\_\_\_\_\_

\_\_\_\_\_

\_\_\_\_\_

\_\_\_\_\_

\_\_\_\_\_

\_\_\_\_\_

\_\_\_\_\_

\_\_\_\_\_

\_\_\_\_\_

\_\_\_\_\_

\_\_\_\_\_

\_\_\_\_\_

\_\_\_\_\_

\_\_\_\_\_

\_\_\_\_\_

\_\_\_\_\_

\_\_\_\_\_

\_\_\_\_\_

\_\_\_\_\_

---

---

---

---

---

---

---


---


---

















\_\_\_\_\_

\_\_\_\_\_

\_\_\_\_\_

\_\_\_\_\_

\_\_\_\_\_

\_\_\_\_\_

\_\_\_\_\_

\_\_\_\_\_

\_\_\_\_\_

\_\_\_\_\_

\_\_\_\_\_

\_\_\_\_\_

\_\_\_\_\_

\_\_\_\_\_

\_\_\_\_\_

\_\_\_\_\_

\_\_\_\_\_

\_\_\_\_\_

\_\_\_\_\_

\_\_\_\_\_

\_\_\_\_\_

\_\_\_\_\_

\_\_\_\_\_

\_\_\_\_\_

\_\_\_\_\_

\_\_\_\_\_

\_\_\_\_\_

\_\_\_\_\_

\_\_\_\_\_

\_\_\_\_\_

---

---

---

---


---


---

---

---

















\_\_\_\_\_

\_\_\_\_\_

\_\_\_\_\_

\_\_\_\_\_

\_\_\_\_\_

\_\_\_\_\_

\_\_\_\_\_

\_\_\_\_\_

\_\_\_\_\_

\_\_\_\_\_

\_\_\_\_\_

\_\_\_\_\_

\_\_\_\_\_

\_\_\_\_\_

\_\_\_\_\_

\_\_\_\_\_

\_\_\_\_\_

\_\_\_\_\_

\_\_\_\_\_

\_\_\_\_\_

\_\_\_\_\_

\_\_\_\_\_

\_\_\_\_\_

\_\_\_\_\_

\_\_\_\_\_

\_\_\_\_\_

\_\_\_\_\_

\_\_\_\_\_

\_\_\_\_\_

\_\_\_\_\_

---

---

---

---


---


---


---

---

















\_\_\_\_\_

\_\_\_\_\_

\_\_\_\_\_

\_\_\_\_\_

\_\_\_\_\_

\_\_\_\_\_

\_\_\_\_\_

\_\_\_\_\_

\_\_\_\_\_

\_\_\_\_\_

\_\_\_\_\_

\_\_\_\_\_

\_\_\_\_\_

\_\_\_\_\_

\_\_\_\_\_

\_\_\_\_\_

\_\_\_\_\_

\_\_\_\_\_

\_\_\_\_\_

\_\_\_\_\_

\_\_\_\_\_

\_\_\_\_\_

\_\_\_\_\_

\_\_\_\_\_

\_\_\_\_\_

\_\_\_\_\_

\_\_\_\_\_

\_\_\_\_\_

\_\_\_\_\_

\_\_\_\_\_

---

---

---

---


---


---


---


---
















\_\_\_\_\_

\_\_\_\_\_

\_\_\_\_\_

\_\_\_\_\_

\_\_\_\_\_

\_\_\_\_\_

\_\_\_\_\_

\_\_\_\_\_

\_\_\_\_\_

\_\_\_\_\_

\_\_\_\_\_

\_\_\_\_\_

\_\_\_\_\_

\_\_\_\_\_

\_\_\_\_\_

\_\_\_\_\_

\_\_\_\_\_

\_\_\_\_\_

\_\_\_\_\_

\_\_\_\_\_

\_\_\_\_\_

\_\_\_\_\_

\_\_\_\_\_

\_\_\_\_\_

\_\_\_\_\_

\_\_\_\_\_

\_\_\_\_\_

\_\_\_\_\_

\_\_\_\_\_

\_\_\_\_\_

---

---

---

---


---


---


---


---



















---

---

---

---


---


---


---


---














\_\_\_\_\_

\_\_\_\_\_

\_\_\_\_\_

\_\_\_\_\_

\_\_\_\_\_

\_\_\_\_\_

\_\_\_\_\_

\_\_\_\_\_

\_\_\_\_\_

\_\_\_\_\_

\_\_\_\_\_

\_\_\_\_\_

\_\_\_\_\_

\_\_\_\_\_

\_\_\_\_\_

\_\_\_\_\_

\_\_\_\_\_

\_\_\_\_\_

\_\_\_\_\_

\_\_\_\_\_

\_\_\_\_\_

\_\_\_\_\_

\_\_\_\_\_

\_\_\_\_\_

\_\_\_\_\_

\_\_\_\_\_

\_\_\_\_\_

\_\_\_\_\_

\_\_\_\_\_



---

---

---

---


---


---


---


---














\_\_\_\_\_

\_\_\_\_\_

\_\_\_\_\_

\_\_\_\_\_

\_\_\_\_\_

\_\_\_\_\_

\_\_\_\_\_

\_\_\_\_\_

\_\_\_\_\_

\_\_\_\_\_

\_\_\_\_\_

\_\_\_\_\_

\_\_\_\_\_

\_\_\_\_\_

\_\_\_\_\_

\_\_\_\_\_

\_\_\_\_\_

\_\_\_\_\_

\_\_\_\_\_

\_\_\_\_\_

\_\_\_\_\_

\_\_\_\_\_

\_\_\_\_\_

\_\_\_\_\_

\_\_\_\_\_

\_\_\_\_\_

\_\_\_\_\_

\_\_\_\_\_

\_\_\_\_\_

\_\_\_\_\_

---

---

---

---

---

---

---


---






[illegible]







OPD	:	DINAS PERINDUSTRIAN DAN TENAGA KERJA
BULAN	:	AGUSTUS
Jumlah Program	:	9
Jumlah Kegiatan	:	16
Jumlah Sub Keg	:	42

[illegible]

[illegible]

[illegible]

No.	Program/Kegiatan/Belanja/Pekerjaan	Dana (Rp)	Bobot OPD	Realisasi											
				s/d Bulan Lalu				Bulan Ini				s/d Bulan Ini			
				Keuangan	% Keu	% Fisik	NT	Keuangan	% Keu	% Fisik	NT	Keuangan	% Keu	% Fisik	NT
1	2	3	4	5	6	7	8	9	10	11	12	13	14	15	16
2.07	URUSAN PEMERINTAHAN BIDANG TENAGA KERJA	3,751,660,257	64.04	1,258,069,227	33.53	21.86	14.00	-	0.00	0.00	0.00	1,258,069,227	33.53	21.86	14.00
05	Koordinasi dan Penyusunan Laporan Keuangan Akhir Tahun SKPD	2,990,800	0.05	-	-	-	-	-	-	-	-	-	-	-	-
	Belanja Operasi	2,990,800	0.05	-	-	-	-	-	-	-	-	-	-	-	-
	Belanja Modal														
2.05	Kegiatan : Administrasi Kepegawaian Perangkat Daerah	28,210,000	0.48	-	-	-	-	-	-	-	-	-	-	-	-
09	Pendidikan dan Pelatihan Pegawai Berdasarkan Tugas dan Fungsi	21,630,000	0.37	-	-	-	-	-	-	-	-	-	-	-	-
	Belanja Operasi	21,630,000	0.37	-	-	-	-	-	-	-	-	-	-	-	-
	Belanja Modal														
10	Sosialisasi Peraturan Perundang-Undangan	6,580,000	0.11	-	-	-	-	-	-	-	-	-	-	-	-
	Belanja Operasi	6,580,000	0.11	-	-	-	-	-	-	-	-	-	-	-	-
	Belanja Modal														
2.06	Kegiatan : Administrasi Umum Perangkat Daerah	215,962,700	3.69	53,923,276	24.97	17.78	0.66	-	-	-	-	53,923,276	24.97	17.78	0.66
01	Penyediaan Komponen Instalasi Listrik/Penerangan Bangunan Kantor	6,859,000	0.12	-	-	-	-	-	-	-	-	-	-	-	-
	Belanja Operasi	6,859,000	0.12	-	-	-	-	-	-	-	-	-	-	-	-
	Belanja Modal														
04	Penyediaan Bahan Logistik Kantor	24,607,000	0.42	10,648,500	43.27	25.00	0.11	-	-	-	-	10,648,500	43.27	25.00	0.11
	Belanja Operasi	24,607,000	0.42	10,648,500	43.27	25.00	0.11	-	-	-	-	10,648,500	43.27	25.00	0.11
	Belanja Modal														
05	Penyediaan Barang Cetak dan Penggandaan	32,436,700	0.55	3,789,000	11.68	12.00	0.07	-	-	-	-	3,789,000	11.68	12.00	0.07
	Belanja Operasi	32,436,700	0.55	3,789,000	11.68	12.00	0.07	-	-	-	-	3,789,000	11.68	12.00	0.07
	Belanja Modal														
06	Penyediaan Bahan Bacaan dan Peraturan Perundang-undangan	4,925,000	0.08	-	-	-	-	-	-	-	-	-	-	-	-
	Belanja Operasi	4,925,000	0.08	-	-	-	-	-	-	-	-	-	-	-	-
	Belanja Modal														
08	Fasilitasi Kunjungan Tamu	21,530,000	0.37	5,377,500	24.98	15.00	0.06	-	-	-	-	5,377,500	24.98	15.00	0.06
	Belanja Operasi	21,530,000	0.37	5,377,500	24.98	15.00	0.06	-	-	-	-	5,377,500	24.98	15.00	0.06
	Belanja Modal														
09	Penyelenggaraan Rapat Koordinasi dan Konsultasi SKPD	125,605,000	2.14	34,108,276	27.16	20.00	0.43	-	-	-	-	34,108,276	27.16	20.00	0.43



No.	Program/Kegiatan/Belanja/Pekerjaan	Dana (Rp)	Bobot OPD	Realisasi											
				s/d Bulan Lalu				Bulan Ini				s/d Bulan Ini			
				Keuangan	% Keu	% Fisik	NT	Keuangan	% Keu	% Fisik	NT	Keuangan	% Keu	% Fisik	NT
1	2	3	4	5	6	7	8	9	10	11	12	13	14	15	16
2.07	URUSAN PEMERINTAHAN BIDANG TENAGA KERJA	3,751,660,257	64.04	1,258,069,227	33.53	21.86	14.00	-	0.00	0.00	0.00	1,258,069,227	33.53	21.86	14.00
	Belanja Operasi	125,605,000	2.14	34,108,276	27.16	20.00	0.43	-	-	-	-	34,108,276	27.16	20.00	0.43
	Belanja Modal														
3.31	URUSAN PEMERINTAHAN BIDANG PERINDUSTRIAN	2,040,313,400	34.83	281,663,232	13.80	14.01	4.88	-	0.00	0.00	0.00	281,663,232	13.80	14.01	4.88
3.31.02	Program : Perencanaan dan Pembangunan Industri	1,352,654,100	23.09	87,654,678	6.48	7.11	1.64	-	-	-	-	87,654,678	6.48	7.11	1.64
2.01	Kegiatan : Penyusunan dan Evaluasi Rencana Pembangunan Industri Kabupaten/Kota	1,352,654,100	23.09	87,654,678	6.48	7.11	1.64	-	-	-	-	87,654,678	6.48	7.11	1.64
03	: Koordinasi, Sinkronisasi, dan pelaksanaan Pembangunan Sumber Daya Industri	106,896,400	1.82	27,602,678	25.82	21.50	0.39	-	-	-	-	27,602,678	25.82	21.50	0.39
	Belanja Operasi	106,896,400	1.82	27,602,678	25.82	21.50	0.39	-	-	-	-	27,602,678	25.82	21.50	0.39
	Belanja Modal														
04	: Koordinasi, Sinkronisasi, dan Pelaksanaan Pembangunan Sarana dan Prasarana Industri	1,054,951,700	18.01	37,199,200	3.53	5.50	0.99	-	-	-	-	37,199,200	3.53	5.50	0.99
	Belanja Operasi	1,054,951,700	18.01	37,199,200	3.53	5.50	0.99	-	-	-	-	37,199,200	3.53	5.50	0.99
	Belanja Modal														
05	: Koordinasi, Sinkronisasi, dan Pelaksanaan Pemberdayaan Industri dan Peran Serta Masyarakat	177,055,400	3.02	20,063,600	11.33	7.50	0.23	-	-	-	-	20,063,600	11.33	7.50	0.23
	Belanja Operasi	177,055,400	3.02	20,063,600	11.33	7.50	0.23	-	-	-	-	20,063,600	11.33	7.50	0.23
	Belanja Modal														
06	: Evaluasi terhadap Pelaksanaan Rencana Pembangunan Industri	13,750,600	0.23	2,789,200	20.28	14.00	0.03	-	-	-	-	2,789,200	20.28	14.00	0.03
	Belanja Operasi	13,750,600	0.23	2,789,200	20.28	14.00	0.03	-	-	-	-	2,789,200	20.28	14.00	0.03
	Belanja Modal														
3.31.03	Program : Pengendalian Izin Usaha Industri Kabupaten/Kota	20,740,500	0.35	8,460,500	40.79	26.08	0.09	-	-	-	-	8,460,500	40.79	26.08	0.09
2.01	Kegiatan : Penerbitan Izin Usaha Industri (IUI), Izin Perluasan Usaha Industri (IPUI), Izin Usaha Kawasan Industri (IUKI) dan Izin Perluasan Kawasan Industri (IPKI) Kewenangan Kabupaten/Kota	20,740,500	0.35	8,460,500	40.79	26.08	0.09	-	-	-	-	8,460,500	40.79	26.08	0.09

No.	Program/Kegiatan/Belanja/Pekerjaan	Dana (Rp)	Bobot OPD	Realisasi											
				s/d Bulan Lalu				Bulan Ini				s/d Bulan Ini			
				Keuangan	% Keu	% Fisik	NT	Keuangan	% Keu	% Fisik	NT	Keuangan	% Keu	% Fisik	NT
1	2	3	4	5	6	7	8	9	10	11	12	13	14	15	16
2.07	URUSAN PEMERINTAHAN BIDANG TENAGA KERJA	3,751,660,257	64.04	1,258,069,227	33.53	21.86	14.00	-	0.00	0.00	0.00	1,258,069,227	33.53	21.86	14.00
01	Fasilitasi Pemenuhan Komitmen perolehan IUI, IPUI, IUKI dan IPKI Kewenangan Kabupaten/Kota dalam Sistem Informasi Industri Nasional (SIINas) yang Terintegrasi dengan Sistem Pelayanan Perizinan Berusaha Terintegrasi secara Elektronik	10,777,600	0.18	5,302,600	49.20	28.00	0.05	-	-	-	-	5,302,600	49.20	28.00	0.05
	Belanja Operasi	10,777,600	0.18	5,302,600	49.20	28.00	0.05	-	-	-	-	5,302,600	49.20	28.00	0.05
	Belanja Modal														
02	Koordinasi dan Sinkronisasi Pengawasan Perizinan di Bidang Industri Dalam Lingkup IUI, IPUI, IUKI dan IPKI Kewenangan Kabupaten/Kota	9,962,900	0.17	3,157,900	31.70	24.00	0.04	-	-	-	-	3,157,900	31.70	24.00	0.04
	Belanja Operasi	9,962,900	0.17	3,157,900	31.70	24.00	0.04	-	-	-	-	3,157,900	31.70	24.00	0.04
	Belanja Modal														
3.31.04	Program : Pengelolaan Sistem Informasi Industri Nasional	137,234,800	2.34	27,018,200	19.69	10.83	0.25	-	-	-	-	27,018,200	19.69	10.83	0.25
2.01	Kegiatan : Penyediaan Informasi Industri untuk Informasi Industri untuk IUI, IPUI, IUKI dan IPKI Kewenangan Kabupaten/Kota	137,234,800	2.34	27,018,200	19.69	10.83	0.25	-	-	-	-	27,018,200	19.69	10.83	0.25
01	Fasilitasi Pengumpulan, Pengolahan dan Analisis Data Industri, Data Kawasan Industri serta Data Lain Lingkup Kabupaten/Kota melalui Sistem Informasi Industri Nasional (SIINas)	17,547,400	0.30	3,842,500	21.90	16.50	0.05	-	-	-	-	3,842,500	21.90	16.50	0.05
	Belanja Operasi	17,547,400	0.30	3,842,500	21.90	16.50	0.05	-	-	-	-	3,842,500	21.90	16.50	0.05
	Belanja Modal														
02	Diseminasi, Publikasi Data Informasi dan Analisa Industri Kabupaten/Kota melalui SIINas	119,687,400	2.04	23,175,700	19.36	10.00	0.20	-	-	-	-	23,175,700	19.36	10.00	0.20
	Belanja Operasi	119,687,400	2.04	23,175,700	19.36	10.00	0.20	-	-	-	-	23,175,700	19.36	10.00	0.20
	Belanja Modal														
3.31.01	Program : Penunjang Urusan Pemerintahan Daerah Kabupaten / Kota	529,684,000	9.04	158,529,854	29.93	31.98	2.89	-	-	-	-	158,529,854	29.93	31.98	2.89
2.08	Kegiatan : Penyediaan Jasa Penunjang Urusan Pemerintahan Daerah	409,356,000	6.99	158,529,854	38.73	41.38	2.89	-	-	-	-	158,529,854	38.73	41.38	2.89
01	Penyediaan Jasa Surat Menyurat	3,716,000	0.06	-	-	-	-	-	-	-	-	-	-	-	-
	Belanja Operasi	3,716,000	0.06	-	-	-	-	-	-	-	-	-	-	-	-
	Belanja Modal														
02	Penyediaan Jasa Komunikasi, Sumber Daya Air dan Listrik	50,500,000	0.86	12,679,854	25.11	26.00	0.22	-	-	-	-	12,679,854	25.11	26.00	0.22
	Belanja Operasi	50,500,000	0.86	12,679,854	25.11	26.00	0.22	-	-	-	-	12,679,854	25.11	26.00	0.22

No.	Program/Kegiatan/Belanja/Pekerjaan	Dana (Rp)	Bobot OPD	Realisasi											
				s/d Bulan Lalu				Bulan Ini				s/d Bulan Ini			
				Keuangan	% Keu	% Fisik	NT	Keuangan	% Keu	% Fisik	NT	Keuangan	% Keu	% Fisik	NT
1	2	3	4	5	6	7	8	9	10	11	12	13	14	15	16
2.07	URUSAN PEMERINTAHAN BIDANG TENAGA KERJA	3,751,660,257	64.04	1,258,069,227	33.53	21.86	14.00	-	0.00	0.00	0.00	1,258,069,227	33.53	21.86	14.00
	Belanja Modal														
04	: Penyediaan Jasa Pelayanan Umum Kantor	355,140,000	6.06	145,850,000	41.07	44.00	2.67	-	-	-	-	145,850,000	41.07	44.00	2.67
	Belanja Operasi	355,140,000	6.06	145,850,000	41.07	44.00	2.67	-	-	-	-	145,850,000	41.07	44.00	2.67
	Belanja Modal														
2.09	Kegiatan : Pemeliharaan Barang Milik Daerah Penunjang Urusan Pemerintahan Daerah	120,328,000	2.05	-	-	-	-	-	-	-	-	-	-	-	-
02	: Penyediaan Jasa Pemeliharaan, Biaya Pemeliharaan, Pajak, dan Perizinan Kendaraan Dinas Operasional atau Lapangan	86,562,000	1.48	-	-	-	-	-	-	-	-	-	-	-	-
	Belanja Operasi	86,562,000	1.48	-	-	-	-	-	-	-	-	-	-	-	-
	Belanja Modal														
06	: Pemeliharaan Peralatan dan Mesin Lainnya	17,750,000	0.30	-	-	-	-	-	-	-	-	-	-	-	-
	Belanja Operasi	17,750,000	0.30	-	-	-	-	-	-	-	-	-	-	-	-
	Belanja Modal														
09	: Pemeliharaan/Rehabilitasi Gedung Kantor dan Bangunan Lainnya	16,016,000	0.27	-	-	-	-	-	-	-	-	-	-	-	-
	Belanja Operasi	16,016,000	0.27	-	-	-	-	-	-	-	-	-	-	-	-
	Belanja Modal														
3.32	URUSAN PEMERINTAHAN BIDANG TRANSMIGRASI	66,104,600	1.13	11,470,000	17.35	13.85	0.16	-	0.00	0.00	0.00	11,470,000	17.35	13.85	0.16
3.32.04	Program : Pengembangan Kawasan Transmigrasi	66,104,600	1.13	11,470,000	17.35	13.85	0.16	-	-	-	-	11,470,000	17.35	13.85	0.16
2.01	Kegiatan : Pengembangan Satuan Permukiman pada Tahap Kemandirian	66,104,600	1.13	11,470,000	17.35	13.85	0.16	-	-	-	-	11,470,000	17.35	13.85	0.16
01	: Penguatan SDM dalam rangka Kemandirian Satuan Permukiman	28,350,600	0.48	3,210,000	11.32	7.00	0.03	-	-	-	-	3,210,000	11.32	7.00	0.03
	Belanja Operasi	28,350,600	0.48	3,210,000	11.32	7.00	0.03	-	-	-	-	3,210,000	11.32	7.00	0.03
	Belanja Modal														
02	: Penguatan Infrastruktur Sosial, Ekonomi dan Kelembagaan dalam rangka Kemandirian Satuan Permukiman	37,754,000	0.64	8,260,000	21.88	19.00	0.12	-	-	-	-	8,260,000	21.88	19.00	0.12
	Belanja Operasi	37,754,000	0.64	8,260,000	21.88	19.00	0.12	-	-	-	-	8,260,000	21.88	19.00	0.12
	Belanja Modal														
	TOTAL	5,858,078,257	100.00	1,551,202,459	26.48	19.03	19.03	-	-	-	-	1,551,202,459	26.48	19.03	19.03

No.	Program/Kegiatan/Belanja/Pekerjaan	Dana (Rp)	Bobot OPD	Realisasi											
				s/d Bulan Lalu				Bulan Ini				s/d Bulan Ini			
				Keuangan	% Keu	% Fisik	NT	Keuangan	% Keu	% Fisik	NT	Keuangan	% Keu	% Fisik	NT
1	2	3	4	5	6	7	8	9	10	11	12	13	14	15	16
2.07	URUSAN PEMERINTAHAN BIDANG TENAGA KERJA	3,751,660,257	64.04	1,258,069,227	33.53	21.86	14.00	-	0.00	0.00	0.00	1,258,069,227	33.53	21.86	14.00



	BELANJA	5,858,078,257	100.00	1,551,202,459	26.48		19.03	-	0.00		0.00	1,551,202,459	26.48		19.03
	Jumlah Belanja Operasi	5,858,078,257	100.00	1,551,202,459	100.00		19.03	-	#DIV/0!		0.00	1,551,202,459	100.00		19.03
	jumlah Belanja modal	-	-	-	0.00		0.00	-	#DIV/0!		0.00	-	0.00		0.00
	TOTAL	5,858,078,257	100.00	1,551,202,459	26.48		19.03	-	0.00		0.00	1,551,202,459	26.48		19.03



[illegible]

[illegible]

[illegible]

[illegible]



[illegible]

[illegible]

[illegible]

Ket.
17



OPD	:	DINAS PERINDUSTRIAN DAN TENAGA KERJA
BULAN	:	SEPTEMBER
Jumlah Program	:	9
Jumlah Kegiatan	:	16
Jumlah Sub Keg	:	42

[illegible]

[illegible]

No.	Program/Kegiatan/Belanja/Pekerjaan	Dana (Rp)	Bobot OPD	Realisasi											
				s/d Bulan Lalu				Bulan Ini				s/d Bulan Ini			
				Keuangan	% Keu	% Fisik	NT	Keuangan	% Keu	% Fisik	NT	Keuangan	% Keu	% Fisik	NT
1	2	3	4	5	6	7	8	9	10	11	12	13	14	15	16
2.07	URUSAN PEMERINTAHAN BIDANG TENAGA KERJA	3,751,660,257	64.04	1,258,069,227	33.53	21.86	14.00	-	0.00	0.00	0.00	1,258,069,227	33.53	21.86	14.00
	'03 Penyelenggaraan Verifikasi dan Rekapitulasi Keanggotaan : pada Organisasi Pengusaha, Federasi dan Konfederasi Serikat Pekerja/Serikat Buruh serta Non Afiliasi	7,454,000	0.13	-	-	-	-	-	-	-	-	-	-	-	-
	Belanja Operasi	7,454,000	0.13	-	-	-	-	-	-	-	-	-	-	-	-
	Belanja Modal														
	04 Pelaksanaan Operasional Lembaga Kerjasama Tripartit Daerah Kabupaten/Kota	4,651,000	0.08	-	-	-	-	-	-	-	-	-	-	-	-
	Belanja Operasi	4,651,000	0.08	-	-	-	-	-	-	-	-	-	-	-	-
	Belanja Modal														
2.07.01	Program : Penunjang Urusan Pemerintahan Daerah Kabupaten/Kota	3,358,601,057	57.33	1,094,474,227	32.59	21.43	12.29	-	-	-	-	1,094,474,227	32.59	21.43	12.29
2.01	Kegiatan : Perencanaan, Penganggaran, dan Evaluasi Kinerja Perangkat Daerah	19,999,500	0.34	1,782,000	8.91	9.87	0.03	-	-	-	-	1,782,000	8.91	9.87	0.03
	01 : Penyusunan Dokumen Perencanaan Perangkat Daerah	8,999,600	0.15	1,032,000	11.47	13.00	0.02	-	-	-	-	1,032,000	11.47	13.00	0.02
	Belanja Operasi	8,999,600	0.15	1,032,000	11.47	13.00	0.02	-	-	-	-	1,032,000	11.47	13.00	0.02
	Belanja Modal														
	06 Koordinasi dan Penyusunan Laporan Capaian Kinerja dan Ikhtisar Realisasi Kinerja SKPD	4,000,000	0.07	-	-	-	-	-	-	-	-	-	-	-	-
	Belanja Operasi	4,000,000	0.07	-	-	-	-	-	-	-	-	-	-	-	-
	Belanja Modal														
	07 : Evaluasi Kinerja Perangkat Daerah	6,999,900	0.12	750,000	10.71	11.50	0.01	-	-	-	-	750,000	10.71	11.50	0.01
	Belanja Operasi	6,999,900	0.12	750,000	10.71	11.50	0.01	-	-	-	-	750,000	10.71	11.50	0.01
	Belanja Modal														
2.02	Kegiatan : Administrasi Keuangan Perangkat Daerah	3,094,428,857	52.82	1,038,768,951	33.57	21.96	11.60	-	-	-	-	1,038,768,951	33.57	21.96	11.60
	01 : Penyediaan Gaji dan Tunjangan ASN	3,088,448,357	52.72	1,038,768,951	33.63	22.00	11.60	-	-	-	-	1,038,768,951	33.63	22.00	11.60
	Belanja Operasi	3,088,448,357	52.72	1,038,768,951	33.63	22.00	11.60	-	-	-	-	1,038,768,951	33.63	22.00	11.60
	Belanja Modal														
	04 : Koordinasi dan Pelaksanaan Akuntansi SKPD	2,989,700	0.05	-	-	-	-	-	-	-	-	-	-	-	-
	Belanja Operasi	2,989,700	0.05	-	-	-	-	-	-	-	-	-	-	-	-
	Belanja Modal														

No.	Program/Kegiatan/Belanja/Pekerjaan	Dana (Rp)	Bobot OPD	Realisasi											
				s/d Bulan Lalu				Bulan Ini				s/d Bulan Ini			
				Keuangan	% Keu	% Fisik	NT	Keuangan	% Keu	% Fisik	NT	Keuangan	% Keu	% Fisik	NT
1	2	3	4	5	6	7	8	9	10	11	12	13	14	15	16
2.07	URUSAN PEMERINTAHAN BIDANG TENAGA KERJA	3,751,660,257	64.04	1,258,069,227	33.53	21.86	14.00	-	0.00	0.00	0.00	1,258,069,227	33.53	21.86	14.00
05	Koordinasi dan Penyusunan Laporan Keuangan Akhir Tahun SKPD	2,990,800	0.05	-	-	-	-	-	-	-	-	-	-	-	-
	Belanja Operasi	2,990,800	0.05	-	-	-	-	-	-	-	-	-	-	-	-
	Belanja Modal														
2.05	Kegiatan : Administrasi Kepegawaian Perangkat Daerah	28,210,000	0.48	-	-	-	-	-	-	-	-	-	-	-	-
09	Pendidikan dan Pelatihan Pegawai Berdasarkan Tugas dan Fungsi	21,630,000	0.37	-	-	-	-	-	-	-	-	-	-	-	-
	Belanja Operasi	21,630,000	0.37	-	-	-	-	-	-	-	-	-	-	-	-
	Belanja Modal														
10	Sosialisasi Peraturan Perundang-Undangan	6,580,000	0.11	-	-	-	-	-	-	-	-	-	-	-	-
	Belanja Operasi	6,580,000	0.11	-	-	-	-	-	-	-	-	-	-	-	-
	Belanja Modal														
2.06	Kegiatan : Administrasi Umum Perangkat Daerah	215,962,700	3.69	53,923,276	24.97	17.78	0.66	-	-	-	-	53,923,276	24.97	17.78	0.66
01	Penyediaan Komponen Instalasi Listrik/Penerangan Bangunan Kantor	6,859,000	0.12	-	-	-	-	-	-	-	-	-	-	-	-
	Belanja Operasi	6,859,000	0.12	-	-	-	-	-	-	-	-	-	-	-	-
	Belanja Modal														
04	Penyediaan Bahan Logistik Kantor	24,607,000	0.42	10,648,500	43.27	25.00	0.11	-	-	-	-	10,648,500	43.27	25.00	0.11
	Belanja Operasi	24,607,000	0.42	10,648,500	43.27	25.00	0.11	-	-	-	-	10,648,500	43.27	25.00	0.11
	Belanja Modal														
05	Penyediaan Barang Cetak dan Penggandaan	32,436,700	0.55	3,789,000	11.68	12.00	0.07	-	-	-	-	3,789,000	11.68	12.00	0.07
	Belanja Operasi	32,436,700	0.55	3,789,000	11.68	12.00	0.07	-	-	-	-	3,789,000	11.68	12.00	0.07
	Belanja Modal														
06	Penyediaan Bahan Bacaan dan Peraturan Perundang-undangan	4,925,000	0.08	-	-	-	-	-	-	-	-	-	-	-	-
	Belanja Operasi	4,925,000	0.08	-	-	-	-	-	-	-	-	-	-	-	-
	Belanja Modal														
08	Fasilitasi Kunjungan Tamu	21,530,000	0.37	5,377,500	24.98	15.00	0.06	-	-	-	-	5,377,500	24.98	15.00	0.06
	Belanja Operasi	21,530,000	0.37	5,377,500	24.98	15.00	0.06	-	-	-	-	5,377,500	24.98	15.00	0.06
	Belanja Modal														
09	Penyelenggaraan Rapat Koordinasi dan Konsultasi SKPD	125,605,000	2.14	34,108,276	27.16	20.00	0.43	-	-	-	-	34,108,276	27.16	20.00	0.43



No.	Program/Kegiatan/Belanja/Pekerjaan	Dana (Rp)	Bobot OPD	Realisasi											
				s/d Bulan Lalu				Bulan Ini				s/d Bulan Ini			
				Keuangan	% Keu	% Fisik	NT	Keuangan	% Keu	% Fisik	NT	Keuangan	% Keu	% Fisik	NT
1	2	3	4	5	6	7	8	9	10	11	12	13	14	15	16
2.07	URUSAN PEMERINTAHAN BIDANG TENAGA KERJA	3,751,660,257	64.04	1,258,069,227	33.53	21.86	14.00	-	0.00	0.00	0.00	1,258,069,227	33.53	21.86	14.00
	Belanja Operasi	125,605,000	2.14	34,108,276	27.16	20.00	0.43	-	-	-	-	34,108,276	27.16	20.00	0.43
	Belanja Modal														
3.31	URUSAN PEMERINTAHAN BIDANG PERINDUSTRIAN	2,040,313,400	34.83	281,663,232	13.80	14.01	4.88	-	0.00	0.00	0.00	281,663,232	13.80	14.01	4.88
3.31.02	Program : Perencanaan dan Pembangunan Industri	1,352,654,100	23.09	87,654,678	6.48	7.11	1.64	-	-	-	-	87,654,678	6.48	7.11	1.64
2.01	Kegiatan : Penyusunan dan Evaluasi Rencana Pembangunan Industri Kabupaten/Kota	1,352,654,100	23.09	87,654,678	6.48	7.11	1.64	-	-	-	-	87,654,678	6.48	7.11	1.64
03	: Koordinasi, Sinkronisasi, dan pelaksanaan Pembangunan Sumber Daya Industri	106,896,400	1.82	27,602,678	25.82	21.50	0.39	-	-	-	-	27,602,678	25.82	21.50	0.39
	Belanja Operasi	106,896,400	1.82	27,602,678	25.82	21.50	0.39	-	-	-	-	27,602,678	25.82	21.50	0.39
	Belanja Modal														
04	: Koordinasi, Sinkronisasi, dan Pelaksanaan Pembangunan Sarana dan Prasarana Industri	1,054,951,700	18.01	37,199,200	3.53	5.50	0.99	-	-	-	-	37,199,200	3.53	5.50	0.99
	Belanja Operasi	1,054,951,700	18.01	37,199,200	3.53	5.50	0.99	-	-	-	-	37,199,200	3.53	5.50	0.99
	Belanja Modal														
05	: Koordinasi, Sinkronisasi, dan Pelaksanaan Pemberdayaan Industri dan Peran Serta Masyarakat	177,055,400	3.02	20,063,600	11.33	7.50	0.23	-	-	-	-	20,063,600	11.33	7.50	0.23
	Belanja Operasi	177,055,400	3.02	20,063,600	11.33	7.50	0.23	-	-	-	-	20,063,600	11.33	7.50	0.23
	Belanja Modal														
06	: Evaluasi terhadap Pelaksanaan Rencana Pembangunan Industri	13,750,600	0.23	2,789,200	20.28	14.00	0.03	-	-	-	-	2,789,200	20.28	14.00	0.03
	Belanja Operasi	13,750,600	0.23	2,789,200	20.28	14.00	0.03	-	-	-	-	2,789,200	20.28	14.00	0.03
	Belanja Modal														
3.31.03	Program : Pengendalian Izin Usaha Industri Kabupaten/Kota	20,740,500	0.35	8,460,500	40.79	26.08	0.09	-	-	-	-	8,460,500	40.79	26.08	0.09
2.01	Kegiatan : Penerbitan Izin Usaha Industri (IUI), Izin Perluasan Usaha Industri (IPUI), Izin Usaha Kawasan Industri (IUKI) dan Izin Perluasan Kawasan Industri (IPKI) Kewenangan Kabupaten/Kota	20,740,500	0.35	8,460,500	40.79	26.08	0.09	-	-	-	-	8,460,500	40.79	26.08	0.09

No.	Program/Kegiatan/Belanja/Pekerjaan	Dana (Rp)	Bobot OPD	Realisasi											
				s/d Bulan Lalu				Bulan Ini				s/d Bulan Ini			
				Keuangan	% Keu	% Fisik	NT	Keuangan	% Keu	% Fisik	NT	Keuangan	% Keu	% Fisik	NT
1	2	3	4	5	6	7	8	9	10	11	12	13	14	15	16
2.07	URUSAN PEMERINTAHAN BIDANG TENAGA KERJA	3,751,660,257	64.04	1,258,069,227	33.53	21.86	14.00	-	0.00	0.00	0.00	1,258,069,227	33.53	21.86	14.00
01	Fasilitasi Pemenuhan Komitmen perolehan IUI, IPUI, IUKI dan IPKI Kewenangan Kabupaten/Kota dalam Sistem Informasi Industri Nasional (SIINas) yang Terintegrasi dengan Sistem Pelayanan Perizinan Berusaha Terintegrasi secara Elektronik	10,777,600	0.18	5,302,600	49.20	28.00	0.05	-	-	-	-	5,302,600	49.20	28.00	0.05
	Belanja Operasi	10,777,600	0.18	5,302,600	49.20	28.00	0.05	-	-	-	-	5,302,600	49.20	28.00	0.05
	Belanja Modal														
02	Koordinasi dan Sinkronisasi Pengawasan Perizinan di Bidang Industri Dalam Lingkup IUI, IPUI, IUKI dan IPKI Kewenangan Kabupaten/Kota	9,962,900	0.17	3,157,900	31.70	24.00	0.04	-	-	-	-	3,157,900	31.70	24.00	0.04
	Belanja Operasi	9,962,900	0.17	3,157,900	31.70	24.00	0.04	-	-	-	-	3,157,900	31.70	24.00	0.04
	Belanja Modal														
3.31.04	Program : Pengelolaan Sistem Informasi Industri Nasional	137,234,800	2.34	27,018,200	19.69	10.83	0.25	-	-	-	-	27,018,200	19.69	10.83	0.25
2.01	Kegiatan : Penyediaan Informasi Industri untuk Informasi Industri untuk IUI, IPUI, IUKI dan IPKI Kewenangan Kabupaten/Kota	137,234,800	2.34	27,018,200	19.69	10.83	0.25	-	-	-	-	27,018,200	19.69	10.83	0.25
01	Fasilitasi Pengumpulan, Pengolahan dan Analisis Data Industri, Data Kawasan Industri serta Data Lain Lingkup Kabupaten/Kota melalui Sistem Informasi Industri Nasional (SIINas)	17,547,400	0.30	3,842,500	21.90	16.50	0.05	-	-	-	-	3,842,500	21.90	16.50	0.05
	Belanja Operasi	17,547,400	0.30	3,842,500	21.90	16.50	0.05	-	-	-	-	3,842,500	21.90	16.50	0.05
	Belanja Modal														
02	Diseminasi, Publikasi Data Informasi dan Analisa Industri Kabupaten/Kota melalui SIINas	119,687,400	2.04	23,175,700	19.36	10.00	0.20	-	-	-	-	23,175,700	19.36	10.00	0.20
	Belanja Operasi	119,687,400	2.04	23,175,700	19.36	10.00	0.20	-	-	-	-	23,175,700	19.36	10.00	0.20
	Belanja Modal														
3.31.01	Program : Penunjang Urusan Pemerintahan Daerah Kabupaten / Kota	529,684,000	9.04	158,529,854	29.93	31.98	2.89	-	-	-	-	158,529,854	29.93	31.98	2.89
2.08	Kegiatan : Penyediaan Jasa Penunjang Urusan Pemerintahan Daerah	409,356,000	6.99	158,529,854	38.73	41.38	2.89	-	-	-	-	158,529,854	38.73	41.38	2.89
01	Penyediaan Jasa Surat Menyurat	3,716,000	0.06	-	-	-	-	-	-	-	-	-	-	-	-
	Belanja Operasi	3,716,000	0.06	-	-	-	-	-	-	-	-	-	-	-	-
	Belanja Modal														
02	Penyediaan Jasa Komunikasi, Sumber Daya Air dan Listrik	50,500,000	0.86	12,679,854	25.11	26.00	0.22	-	-	-	-	12,679,854	25.11	26.00	0.22
	Belanja Operasi	50,500,000	0.86	12,679,854	25.11	26.00	0.22	-	-	-	-	12,679,854	25.11	26.00	0.22

No.	Program/Kegiatan/Belanja/Pekerjaan	Dana (Rp)	Bobot OPD	Realisasi											
				s/d Bulan Lalu				Bulan Ini				s/d Bulan Ini			
				Keuangan	% Keu	% Fisik	NT	Keuangan	% Keu	% Fisik	NT	Keuangan	% Keu	% Fisik	NT
1	2	3	4	5	6	7	8	9	10	11	12	13	14	15	16
2.07	URUSAN PEMERINTAHAN BIDANG TENAGA KERJA	3,751,660,257	64.04	1,258,069,227	33.53	21.86	14.00	-	0.00	0.00	0.00	1,258,069,227	33.53	21.86	14.00
	Belanja Modal														
04	: Penyediaan Jasa Pelayanan Umum Kantor	355,140,000	6.06	145,850,000	41.07	44.00	2.67	-	-	-	-	145,850,000	41.07	44.00	2.67
	Belanja Operasi	355,140,000	6.06	145,850,000	41.07	44.00	2.67	-	-	-	-	145,850,000	41.07	44.00	2.67
	Belanja Modal														
2.09	Kegiatan : Pemeliharaan Barang Milik Daerah Penunjang Urusan Pemerintahan Daerah	120,328,000	2.05	-	-	-	-	-	-	-	-	-	-	-	-
02	: Penyediaan Jasa Pemeliharaan, Biaya Pemeliharaan, Pajak, dan Perizinan Kendaraan Dinas Operasional atau Lapangan	86,562,000	1.48	-	-	-	-	-	-	-	-	-	-	-	-
	Belanja Operasi	86,562,000	1.48	-	-	-	-	-	-	-	-	-	-	-	-
	Belanja Modal														
06	: Pemeliharaan Peralatan dan Mesin Lainnya	17,750,000	0.30	-	-	-	-	-	-	-	-	-	-	-	-
	Belanja Operasi	17,750,000	0.30	-	-	-	-	-	-	-	-	-	-	-	-
	Belanja Modal														
09	: Pemeliharaan/Rehabilitasi Gedung Kantor dan Bangunan Lainnya	16,016,000	0.27	-	-	-	-	-	-	-	-	-	-	-	-
	Belanja Operasi	16,016,000	0.27	-	-	-	-	-	-	-	-	-	-	-	-
	Belanja Modal														
3.32	URUSAN PEMERINTAHAN BIDANG TRANSMIGRASI	66,104,600	1.13	11,470,000	17.35	13.85	0.16	-	0.00	0.00	0.00	11,470,000	17.35	13.85	0.16
3.32.04	Program : Pengembangan Kawasan Transmigrasi	66,104,600	1.13	11,470,000	17.35	13.85	0.16	-	-	-	-	11,470,000	17.35	13.85	0.16
2.01	Kegiatan : Pengembangan Satuan Permukiman pada Tahap Kemandirian	66,104,600	1.13	11,470,000	17.35	13.85	0.16	-	-	-	-	11,470,000	17.35	13.85	0.16
01	: Penguatan SDM dalam rangka Kemandirian Satuan Permukiman	28,350,600	0.48	3,210,000	11.32	7.00	0.03	-	-	-	-	3,210,000	11.32	7.00	0.03
	Belanja Operasi	28,350,600	0.48	3,210,000	11.32	7.00	0.03	-	-	-	-	3,210,000	11.32	7.00	0.03
	Belanja Modal														
02	: Penguatan Infrastruktur Sosial, Ekonomi dan Kelembagaan dalam rangka Kemandirian Satuan Permukiman	37,754,000	0.64	8,260,000	21.88	19.00	0.12	-	-	-	-	8,260,000	21.88	19.00	0.12
	Belanja Operasi	37,754,000	0.64	8,260,000	21.88	19.00	0.12	-	-	-	-	8,260,000	21.88	19.00	0.12
	Belanja Modal														
	TOTAL	5,858,078,257	100.00	1,551,202,459	26.48	19.03	19.03	-	-	-	-	1,551,202,459	26.48	19.03	19.03

No.	Program/Kegiatan/Belanja/Pekerjaan	Dana (Rp)	Bobot OPD	Realisasi											
				s/d Bulan Lalu				Bulan Ini				s/d Bulan Ini			
				Keuangan	% Keu	% Fisik	NT	Keuangan	% Keu	% Fisik	NT	Keuangan	% Keu	% Fisik	NT
1	2	3	4	5	6	7	8	9	10	11	12	13	14	15	16
2.07	URUSAN PEMERINTAHAN BIDANG TENAGA KERJA	3,751,660,257	64.04	1,258,069,227	33.53	21.86	14.00	-	0.00	0.00	0.00	1,258,069,227	33.53	21.86	14.00



	BELANJA	5,858,078,257	100.00	1,551,202,459	26.48		19.03	-	0.00		0.00	1,551,202,459	26.48		19.03
	Jumlah Belanja Operasi	5,858,078,257	100.00	1,551,202,459	100.00		19.03	-	#DIV/0!		0.00	1,551,202,459	100.00		19.03
	jumlah Belanja modal	-	-	-	0.00		0.00	-	#DIV/0!		0.00	-	0.00		0.00
	TOTAL	5,858,078,257	100.00	1,551,202,459	26.48		19.03	-	0.00		0.00	1,551,202,459	26.48		19.03



[illegible]

[illegible]

[illegible]

[illegible]



[illegible]

[illegible]

[illegible]

Ket.
17



OPD	:	DINAS PERINDUSTRIAN DAN TENAGA KERJA
BULAN	:	OKTOBER
Jumlah Program	:	9
Jumlah Kegiatan	:	16
Jumlah Sub Keg	:	42

[illegible]

[illegible]

[illegible]

No.	Program/Kegiatan/Belanja/Pekerjaan	Dana (Rp)	Bobot OPD	Realisasi											
				s/d Bulan Lalu				Bulan Ini				s/d Bulan Ini			
				Keuangan	% Keu	% Fisik	NT	Keuangan	% Keu	% Fisik	NT	Keuangan	% Keu	% Fisik	NT
1	2	3	4	5	6	7	8	9	10	11	12	13	14	15	16
2.07	URUSAN PEMERINTAHAN BIDANG TENAGA KERJA	3,751,660,257	64.04	1,258,069,227	33.53	21.86	14.00	-	0.00	0.00	0.00	1,258,069,227	33.53	21.86	14.00
05	Koordinasi dan Penyusunan Laporan Keuangan Akhir Tahun SKPD	2,990,800	0.05	-	-	-	-	-	-	-	-	-	-	-	-
	Belanja Operasi	2,990,800	0.05	-	-	-	-	-	-	-	-	-	-	-	-
	Belanja Modal														
2.05	Kegiatan : Administrasi Kepegawaian Perangkat Daerah	28,210,000	0.48	-	-	-	-	-	-	-	-	-	-	-	-
09	Pendidikan dan Pelatihan Pegawai Berdasarkan Tugas dan Fungsi	21,630,000	0.37	-	-	-	-	-	-	-	-	-	-	-	-
	Belanja Operasi	21,630,000	0.37	-	-	-	-	-	-	-	-	-	-	-	-
	Belanja Modal														
10	Sosialisasi Peraturan Perundang-Undangan	6,580,000	0.11	-	-	-	-	-	-	-	-	-	-	-	-
	Belanja Operasi	6,580,000	0.11	-	-	-	-	-	-	-	-	-	-	-	-
	Belanja Modal														
2.06	Kegiatan : Administrasi Umum Perangkat Daerah	215,962,700	3.69	53,923,276	24.97	17.78	0.66	-	-	-	-	53,923,276	24.97	17.78	0.66
01	Penyediaan Komponen Instalasi Listrik/Penerangan Bangunan Kantor	6,859,000	0.12	-	-	-	-	-	-	-	-	-	-	-	-
	Belanja Operasi	6,859,000	0.12	-	-	-	-	-	-	-	-	-	-	-	-
	Belanja Modal														
04	Penyediaan Bahan Logistik Kantor	24,607,000	0.42	10,648,500	43.27	25.00	0.11	-	-	-	-	10,648,500	43.27	25.00	0.11
	Belanja Operasi	24,607,000	0.42	10,648,500	43.27	25.00	0.11	-	-	-	-	10,648,500	43.27	25.00	0.11
	Belanja Modal														
05	Penyediaan Barang Cetak dan Penggandaan	32,436,700	0.55	3,789,000	11.68	12.00	0.07	-	-	-	-	3,789,000	11.68	12.00	0.07
	Belanja Operasi	32,436,700	0.55	3,789,000	11.68	12.00	0.07	-	-	-	-	3,789,000	11.68	12.00	0.07
	Belanja Modal														
06	Penyediaan Bahan Bacaan dan Peraturan Perundang-undangan	4,925,000	0.08	-	-	-	-	-	-	-	-	-	-	-	-
	Belanja Operasi	4,925,000	0.08	-	-	-	-	-	-	-	-	-	-	-	-
	Belanja Modal														
08	Fasilitasi Kunjungan Tamu	21,530,000	0.37	5,377,500	24.98	15.00	0.06	-	-	-	-	5,377,500	24.98	15.00	0.06
	Belanja Operasi	21,530,000	0.37	5,377,500	24.98	15.00	0.06	-	-	-	-	5,377,500	24.98	15.00	0.06
	Belanja Modal														
09	Penyelenggaraan Rapat Koordinasi dan Konsultasi SKPD	125,605,000	2.14	34,108,276	27.16	20.00	0.43	-	-	-	-	34,108,276	27.16	20.00	0.43



No.	Program/Kegiatan/Belanja/Pekerjaan	Dana (Rp)	Bobot OPD	Realisasi											
				s/d Bulan Lalu				Bulan Ini				s/d Bulan Ini			
				Keuangan	% Keu	% Fisik	NT	Keuangan	% Keu	% Fisik	NT	Keuangan	% Keu	% Fisik	NT
1	2	3	4	5	6	7	8	9	10	11	12	13	14	15	16
2.07	URUSAN PEMERINTAHAN BIDANG TENAGA KERJA	3,751,660,257	64.04	1,258,069,227	33.53	21.86	14.00	-	0.00	0.00	0.00	1,258,069,227	33.53	21.86	14.00
	Belanja Operasi	125,605,000	2.14	34,108,276	27.16	20.00	0.43	-	-	-	-	34,108,276	27.16	20.00	0.43
	Belanja Modal														
3.31	URUSAN PEMERINTAHAN BIDANG PERINDUSTRIAN	2,040,313,400	34.83	281,663,232	13.80	14.01	4.88	-	0.00	0.00	0.00	281,663,232	13.80	14.01	4.88
3.31.02	Program : Perencanaan dan Pembangunan Industri	1,352,654,100	23.09	87,654,678	6.48	7.11	1.64	-	-	-	-	87,654,678	6.48	7.11	1.64
2.01	Kegiatan : Penyusunan dan Evaluasi Rencana Pembangunan Industri Kabupaten/Kota	1,352,654,100	23.09	87,654,678	6.48	7.11	1.64	-	-	-	-	87,654,678	6.48	7.11	1.64
03	: Koordinasi, Sinkronisasi, dan pelaksanaan Pembangunan Sumber Daya Industri	106,896,400	1.82	27,602,678	25.82	21.50	0.39	-	-	-	-	27,602,678	25.82	21.50	0.39
	Belanja Operasi	106,896,400	1.82	27,602,678	25.82	21.50	0.39	-	-	-	-	27,602,678	25.82	21.50	0.39
	Belanja Modal														
04	: Koordinasi, Sinkronisasi, dan Pelaksanaan Pembangunan Sarana dan Prasarana Industri	1,054,951,700	18.01	37,199,200	3.53	5.50	0.99	-	-	-	-	37,199,200	3.53	5.50	0.99
	Belanja Operasi	1,054,951,700	18.01	37,199,200	3.53	5.50	0.99	-	-	-	-	37,199,200	3.53	5.50	0.99
	Belanja Modal														
05	: Koordinasi, Sinkronisasi, dan Pelaksanaan Pemberdayaan Industri dan Peran Serta Masyarakat	177,055,400	3.02	20,063,600	11.33	7.50	0.23	-	-	-	-	20,063,600	11.33	7.50	0.23
	Belanja Operasi	177,055,400	3.02	20,063,600	11.33	7.50	0.23	-	-	-	-	20,063,600	11.33	7.50	0.23
	Belanja Modal														
06	: Evaluasi terhadap Pelaksanaan Rencana Pembangunan Industri	13,750,600	0.23	2,789,200	20.28	14.00	0.03	-	-	-	-	2,789,200	20.28	14.00	0.03
	Belanja Operasi	13,750,600	0.23	2,789,200	20.28	14.00	0.03	-	-	-	-	2,789,200	20.28	14.00	0.03
	Belanja Modal														
3.31.03	Program : Pengendalian Izin Usaha Industri Kabupaten/Kota	20,740,500	0.35	8,460,500	40.79	26.08	0.09	-	-	-	-	8,460,500	40.79	26.08	0.09
2.01	Kegiatan : Penerbitan Izin Usaha Industri (IUI), Izin Perluasan Usaha Industri (IPUI), Izin Usaha Kawasan Industri (IUKI) dan Izin Perluasan Kawasan Industri (IPKI) Kewenangan Kabupaten/Kota	20,740,500	0.35	8,460,500	40.79	26.08	0.09	-	-	-	-	8,460,500	40.79	26.08	0.09

No.	Program/Kegiatan/Belanja/Pekerjaan	Dana (Rp)	Bobot OPD	Realisasi											
				s/d Bulan Lalu				Bulan Ini				s/d Bulan Ini			
				Keuangan	% Keu	% Fisik	NT	Keuangan	% Keu	% Fisik	NT	Keuangan	% Keu	% Fisik	NT
1	2	3	4	5	6	7	8	9	10	11	12	13	14	15	16
2.07	URUSAN PEMERINTAHAN BIDANG TENAGA KERJA	3,751,660,257	64.04	1,258,069,227	33.53	21.86	14.00	-	0.00	0.00	0.00	1,258,069,227	33.53	21.86	14.00
01	Fasilitasi Pemenuhan Komitmen perolehan IUI, IPUI, IUKI dan IPKI Kewenangan Kabupaten/Kota dalam Sistem Informasi Industri Nasional (SIINas) yang Terintegrasi dengan Sistem Pelayanan Perizinan Berusaha Terintegrasi secara Elektronik	10,777,600	0.18	5,302,600	49.20	28.00	0.05	-	-	-	-	5,302,600	49.20	28.00	0.05
	Belanja Operasi	10,777,600	0.18	5,302,600	49.20	28.00	0.05	-	-	-	-	5,302,600	49.20	28.00	0.05
	Belanja Modal														
02	Koordinasi dan Sinkronisasi Pengawasan Perizinan di Bidang Industri Dalam Lingkup IUI, IPUI, IUKI dan IPKI Kewenangan Kabupaten/Kota	9,962,900	0.17	3,157,900	31.70	24.00	0.04	-	-	-	-	3,157,900	31.70	24.00	0.04
	Belanja Operasi	9,962,900	0.17	3,157,900	31.70	24.00	0.04	-	-	-	-	3,157,900	31.70	24.00	0.04
	Belanja Modal														
3.31.04	Program : Pengelolaan Sistem Informasi Industri Nasional	137,234,800	2.34	27,018,200	19.69	10.83	0.25	-	-	-	-	27,018,200	19.69	10.83	0.25
2.01	Kegiatan : Penyediaan Informasi Industri untuk Informasi Industri untuk IUI, IPUI, IUKI dan IPKI Kewenangan Kabupaten/Kota	137,234,800	2.34	27,018,200	19.69	10.83	0.25	-	-	-	-	27,018,200	19.69	10.83	0.25
01	Fasilitasi Pengumpulan, Pengolahan dan Analisis Data Industri, Data Kawasan Industri serta Data Lain Lingkup Kabupaten/Kota melalui Sistem Informasi Industri Nasional (SIINas)	17,547,400	0.30	3,842,500	21.90	16.50	0.05	-	-	-	-	3,842,500	21.90	16.50	0.05
	Belanja Operasi	17,547,400	0.30	3,842,500	21.90	16.50	0.05	-	-	-	-	3,842,500	21.90	16.50	0.05
	Belanja Modal														
02	Diseminasi, Publikasi Data Informasi dan Analisa Industri Kabupaten/Kota melalui SIINas	119,687,400	2.04	23,175,700	19.36	10.00	0.20	-	-	-	-	23,175,700	19.36	10.00	0.20
	Belanja Operasi	119,687,400	2.04	23,175,700	19.36	10.00	0.20	-	-	-	-	23,175,700	19.36	10.00	0.20
	Belanja Modal														
3.31.01	Program : Penunjang Urusan Pemerintahan Daerah Kabupaten / Kota	529,684,000	9.04	158,529,854	29.93	31.98	2.89	-	-	-	-	158,529,854	29.93	31.98	2.89
2.08	Kegiatan : Penyediaan Jasa Penunjang Urusan Pemerintahan Daerah	409,356,000	6.99	158,529,854	38.73	41.38	2.89	-	-	-	-	158,529,854	38.73	41.38	2.89
01	Penyediaan Jasa Surat Menyurat	3,716,000	0.06	-	-	-	-	-	-	-	-	-	-	-	-
	Belanja Operasi	3,716,000	0.06	-	-	-	-	-	-	-	-	-	-	-	-
	Belanja Modal														
02	Penyediaan Jasa Komunikasi, Sumber Daya Air dan Listrik	50,500,000	0.86	12,679,854	25.11	26.00	0.22	-	-	-	-	12,679,854	25.11	26.00	0.22
	Belanja Operasi	50,500,000	0.86	12,679,854	25.11	26.00	0.22	-	-	-	-	12,679,854	25.11	26.00	0.22

No.	Program/Kegiatan/Belanja/Pekerjaan	Dana (Rp)	Bobot OPD	Realisasi											
				s/d Bulan Lalu				Bulan Ini				s/d Bulan Ini			
				Keuangan	% Keu	% Fisik	NT	Keuangan	% Keu	% Fisik	NT	Keuangan	% Keu	% Fisik	NT
1	2	3	4	5	6	7	8	9	10	11	12	13	14	15	16
2.07	URUSAN PEMERINTAHAN BIDANG TENAGA KERJA	3,751,660,257	64.04	1,258,069,227	33.53	21.86	14.00	-	0.00	0.00	0.00	1,258,069,227	33.53	21.86	14.00
	Belanja Modal														
04	: Penyediaan Jasa Pelayanan Umum Kantor	355,140,000	6.06	145,850,000	41.07	44.00	2.67	-	-	-	-	145,850,000	41.07	44.00	2.67
	Belanja Operasi	355,140,000	6.06	145,850,000	41.07	44.00	2.67	-	-	-	-	145,850,000	41.07	44.00	2.67
	Belanja Modal														
2.09	Kegiatan : Pemeliharaan Barang Milik Daerah Penunjang Urusan Pemerintahan Daerah	120,328,000	2.05	-	-	-	-	-	-	-	-	-	-	-	-
02	: Penyediaan Jasa Pemeliharaan, Biaya Pemeliharaan, Pajak, dan Perizinan Kendaraan Dinas Operasional atau Lapangan	86,562,000	1.48	-	-	-	-	-	-	-	-	-	-	-	-
	Belanja Operasi	86,562,000	1.48	-	-	-	-	-	-	-	-	-	-	-	-
	Belanja Modal														
06	: Pemeliharaan Peralatan dan Mesin Lainnya	17,750,000	0.30	-	-	-	-	-	-	-	-	-	-	-	-
	Belanja Operasi	17,750,000	0.30	-	-	-	-	-	-	-	-	-	-	-	-
	Belanja Modal														
09	: Pemeliharaan/Rehabilitasi Gedung Kantor dan Bangunan Lainnya	16,016,000	0.27	-	-	-	-	-	-	-	-	-	-	-	-
	Belanja Operasi	16,016,000	0.27	-	-	-	-	-	-	-	-	-	-	-	-
	Belanja Modal														
3.32	URUSAN PEMERINTAHAN BIDANG TRANSMIGRASI	66,104,600	1.13	11,470,000	17.35	13.85	0.16	-	0.00	0.00	0.00	11,470,000	17.35	13.85	0.16
3.32.04	Program : Pengembangan Kawasan Transmigrasi	66,104,600	1.13	11,470,000	17.35	13.85	0.16	-	-	-	-	11,470,000	17.35	13.85	0.16
2.01	Kegiatan : Pengembangan Satuan Permukiman pada Tahap Kemandirian	66,104,600	1.13	11,470,000	17.35	13.85	0.16	-	-	-	-	11,470,000	17.35	13.85	0.16
01	: Penguatan SDM dalam rangka Kemandirian Satuan Permukiman	28,350,600	0.48	3,210,000	11.32	7.00	0.03	-	-	-	-	3,210,000	11.32	7.00	0.03
	Belanja Operasi	28,350,600	0.48	3,210,000	11.32	7.00	0.03	-	-	-	-	3,210,000	11.32	7.00	0.03
	Belanja Modal														
02	: Penguatan Infrastruktur Sosial, Ekonomi dan Kelembagaan dalam rangka Kemandirian Satuan Permukiman	37,754,000	0.64	8,260,000	21.88	19.00	0.12	-	-	-	-	8,260,000	21.88	19.00	0.12
	Belanja Operasi	37,754,000	0.64	8,260,000	21.88	19.00	0.12	-	-	-	-	8,260,000	21.88	19.00	0.12
	Belanja Modal														
	TOTAL	5,858,078,257	100.00	1,551,202,459	26.48	19.03	19.03	-	-	-	-	1,551,202,459	26.48	19.03	19.03

No.	Program/Kegiatan/Belanja/Pekerjaan	Dana (Rp)	Bobot OPD	Realisasi											
				s/d Bulan Lalu				Bulan Ini				s/d Bulan Ini			
				Keuangan	% Keu	% Fisik	NT	Keuangan	% Keu	% Fisik	NT	Keuangan	% Keu	% Fisik	NT
1	2	3	4	5	6	7	8	9	10	11	12	13	14	15	16
2.07	URUSAN PEMERINTAHAN BIDANG TENAGA KERJA	3,751,660,257	64.04	1,258,069,227	33.53	21.86	14.00	-	0.00	0.00	0.00	1,258,069,227	33.53	21.86	14.00



	BELANJA	5,858,078,257	100.00	1,551,202,459	26.48		19.03	-	0.00		0.00	1,551,202,459	26.48		19.03
	Jumlah Belanja Operasi	5,858,078,257	100.00	1,551,202,459	100.00		19.03	-	#DIV/0!		0.00	1,551,202,459	100.00		19.03
	jumlah Belanja modal	-	-	-	0.00		0.00	-	#DIV/0!		0.00	-	0.00		0.00
	TOTAL	5,858,078,257	100.00	1,551,202,459	26.48		19.03	-	0.00		0.00	1,551,202,459	26.48		19.03



[illegible]

[illegible]

[illegible]

[illegible]



[illegible]

[illegible]

[illegible]

Ket.
17



**LAPORAN BULANAN**  
**REALISASI FISIK DAN KEUANGAN**  
**PELAKSANAAN PROGRAM, KEGIATAN DAN SUB KEGIATAN APBD TAHUN ANGGARAN 2021**

OPD : DINAS PERINDUSTRIAN DAN TENAGA KERJA  
 BULAN : NOVEMBER  
 Jumlah Program : 9  
 Jumlah Kegiatan : 17  
 Jumlah Sub Keg : 43

No.	Program/Kegiatan/Belanja/Pekerjaan	Dana (Rp)	Bobot OPD	Realisasi												Ket.
				s/d Bulan Lalu				Bulan Ini				s/d Bulan Ini				
				Keuangan	% Keu	% Fisik	NT	Keuangan	% Keu	% Fisik	NT	Keuangan	% Keu	% Fisik	NT	
1	2	3	4	5	6	7	8	9	10	11	12	13	14	15	16	17
2.07	URUSAN PEMERINTAHAN BIDANG TENAGA KERJA	3,315,642,992	59.46	1,258,069,227	37.94	22.25	13.23	1,366,242,882	41.21	67.37	40.06	2,624,312,109	79.15	89.62	53.29	
2.07.03	Program : Pelatihan Kerja dan Produktivitas Tenaga Kerja	294,130,500	5.27	162,225,000	55.15	33.00	1.74	60,377,300	20.53	45.00	2.37	222,602,300	75.68	78.00	4.11	
2.01	Kegiatan : Pelaksanaan Pelatihan berdasarkan Unit Kompetensi	294,130,500	5.27	162,225,000	55.15	33.00	1.74	60,377,300	20.53	45.00	2.37	222,602,300	75.68	78.00	4.11	
	01 : Proses Pelaksanaan Pendidikan dan Pelatihan Keterampilan bagi Pencari Kerja berdasarkan Klaster Kompetensi	294,130,500	5.27	162,225,000	55.15	33.00	1.74	60,377,300	20.53	45.00	2.37	222,602,300	75.68	78.00	4.11	
	Belanja Operasi	294,130,500	5.27	162,225,000	55.15	33.00	1.74	60,377,300	20.53	45.00	2.37	222,602,300	75.68	78.00	4.11	
	Belanja Modal															
2.07.04	Program : Penempatan Tenaga Kerja	20,315,100	0.36	330,000	1.62	0.72	0.00	5,511,800	27.13	48.70	0.18	5,841,800	28.76	49.42	0.18	
2.01	Kegiatan : Pelayanan Antarkerja di Daerah Kabupaten/Kota	8,564,100	0.15	330,000	3.85	1.71	0.00	1,769,200	20.66	50.13	0.08	2,099,200	24.51	51.83	0.08	
	01 : Penyediaan Sumber Daya Pelayanan antar Kerja	1,461,400	0.03	330,000	22.58	10.00	0.00	801,400	54.84	75.00	0.02	1,131,400	77.42	85.00	0.02	
	Belanja Operasi	1,461,400	0.03	330,000	22.58	10.00	0.00	801,400	54.84	75.00	0.02	1,131,400	77.42	85.00	0.02	
	Belanja Modal															
	02 : Pelayanan antar Kerja	5,812,700	0.10	-	-	-	-	967,800	16.65	55.00	0.06	967,800	16.65	55.00	0.06	
	Belanja Operasi	5,812,700	0.10	-	-	-	-	967,800	16.65	55.00	0.06	967,800	16.65	55.00	0.06	
	Belanja Modal															
	03 : Penyuluhan dan Bimbingan Jabatan bagi Pencari Kerja	1,290,000	0.02	-	-	-	-	-	-	-	-	-	-	-	-	
	Belanja Operasi	1,290,000	0.02	-	-	-	-	-	-	-	-	-	-	-	-	
	Belanja Modal															
2.03	Kegiatan : Pengelolaan Informasi Pasar Kerja	9,922,400	0.18	-	-	-	-	3,420,000	34.47	50.00	0.09	3,420,000	34.47	50.00	0.09	
	03 : Job Fair/Bursa Kerja	9,922,400	0.18	-	-	-	-	3,420,000	34.47	50.00	0.09	3,420,000	34.47	50.00	0.09	
	Belanja Operasi	9,922,400	0.18	-	-	-	-	3,420,000	34.47	50.00	0.09	3,420,000	34.47	50.00	0.09	
	Belanja Modal															
2.05	Kegiatan : Penerbitan Perpanjangan IMTA yang Lokasi Kerja dalam 1 (satu) Daerah Kabupaten/Kota	1,828,600	0.03	-	-	-	-	322,600	17.64	35.00	0.01	322,600	17.64	35.00	0.01	

No.	Program/Kegiatan/Belanja/Pekerjaan	Dana (Rp)	Bobot OPD	Realisasi												Ket.
				s/d Bulan Lalu				Bulan Ini				s/d Bulan Ini				
				Keuangan	% Keu	% Fisik	NT	Keuangan	% Keu	% Fisik	NT	Keuangan	% Keu	% Fisik	NT	
1	2	3	4	5	6	7	8	9	10	11	12	13	14	15	16	17
2.07	URUSAN PEMERINTAHAN BIDANG TENAGA KERJA	3,315,642,992	59.46	1,258,069,227	37.94	22.25	13.23	1,366,242,882	41.21	67.37	40.06	2,624,312,109	79.15	89.62	53.29	
	01 : Koordinasi dan Sinkronisasi Perpanjangan IMTA yang Lokasi Kerja dalam 1 (satu) Daerah Kabupaten/Kota	1,828,600	0.03	-	-	-	-	322,600	17.64	35.00	0.01	322,600	17.64	35.00	0.01	
	Belanja Operasi	1,828,600	0.03	-	-	-	-	322,600	17.64	35.00	0.01	322,600	17.64	35.00	0.01	
	Belanja Modal															
2.07.05	Program : Hubungan Industrial	28,971,400	0.52	1,040,000	3.59	2.29	0.01	2,105,000	7.27	14.18	0.07	3,145,000	10.86	16.47	0.09	
2.01	Kegiatan : Pengesahan Peraturan Perusahaan dan Pendaftaran Perjanjian Kerja Bersama untuk Perusahaan yang hanya Beroperasi dalam 1 (satu) Daerah Kabupaten/Kota	11,382,000	0.20	880,000	7.73	5.12	0.01	700,000	6.15	8.83	0.02	1,580,000	13.88	13.95	0.03	
	01 : Pengesahan Peraturan Perusahaan bagi Perusahaan	1,827,500	0.03	-	-	-	-	700,000	38.30	55.00	0.02	700,000	38.30	55.00	0.02	
	Belanja Operasi	1,827,500	0.03	-	-	-	-	700,000	38.30	55.00	0.02	700,000	38.30	55.00	0.02	
	Belanja Modal															
	02 : Pendaftaran Perjanjian Kerjasama bagi Perusahaan	3,728,500	0.07	-	-	-	-	-	-	-	-	-	-	-	-	
	Belanja Operasi	3,728,500	0.07	-	-	-	-	-	-	-	-	-	-	-	-	
	Belanja Modal															
	03 : Penyelenggaraan Pendataan dan Informasi Sarana Hubungan Industrial dan Jaminan Sosial Tenaga Kerja serta Pengupahan	5,826,000	0.10	880,000	15.10	10.00	0.01	-	-	-	-	880,000	15.10	10.00	0.01	
	Belanja Operasi	5,826,000	0.10	880,000	15.10	10.00	0.01	-	-	-	-	880,000	15.10	10.00	0.01	
	Belanja Modal															
2.02	Kegiatan : Pencegahan dan Penyelesaian Perselisihan Hubungan Industrial, Mogok Kerja dan Penutupan Perusahaan di Daerah Kabupaten/Kota	17,589,400	0.32	160,000	0.91	0.47	0.00	1,405,000	7.99	17.63	0.06	1,565,000	8.90	18.10	0.06	
	01 : Pencegahan Perselisihan Hubungan Industrial, Mogok Kerja, dan Penutupan Perusahaan yang Berakibat/Berdampak pada Kepentingan di 1 (satu) Daerah Kabupaten/Kota	1,642,300	0.03	160,000	9.74	5.00	0.00	265,000	16.14	30.00	0.01	425,000	25.88	35.00	0.01	
	Belanja Operasi	1,642,300	0.03	160,000	9.74	5.00	0.00	265,000	16.14	30.00	0.01	425,000	25.88	35.00	0.01	
	Belanja Modal															
	02 : Penyelesaian Perselisihan Hubungan Industrial, Mogok Kerja, dan Penutupan Perusahaan yang Berakibat/Berdampak pada Kepentingan di 1 (satu) Daerah Kabupaten/Kota	3,842,100	0.07	-	-	-	-	-	-	-	-	-	-	-	-	
	Belanja Operasi	3,842,100	0.07	-	-	-	-	-	-	-	-	-	-	-	-	
	Belanja Modal															
	'03 : Penyelenggaraan Verifikasi dan Rekapitulasi Keanggotaan pada Organisasi Pengusaha, Federasi dan Konfederasi Serikat Pekerja/Serikat Buruh serta Non Afiliasi	7,454,000	0.13	-	-	-	-	1,140,000	15.29	35.00	0.05	1,140,000	15.29	35.00	0.05	
	Belanja Operasi	7,454,000	0.13	-	-	-	-	1,140,000	15.29	35.00	0.05	1,140,000	15.29	35.00	0.05	
	Belanja Modal															

[illegible]


No.	Program/Kegiatan/Belanja/Pekerjaan	Dana (Rp)	Bobot OPD	Realisasi												Ket.
				s/d Bulan Lalu				Bulan Ini				s/d Bulan Ini				
				Keuangan	% Keu	% Fisik	NT	Keuangan	% Keu	% Fisik	NT	Keuangan	% Keu	% Fisik	NT	
1	2	3	4	5	6	7	8	9	10	11	12	13	14	15	16	17
2.07	URUSAN PEMERINTAHAN BIDANG TENAGA KERJA	3,315,642,992	59.46	1,258,069,227	37.94	22.25	13.23	1,366,242,882	41.21	67.37	40.06	2,624,312,109	79.15	89.62	53.29	
	05 : Koordinasi dan Penyusunan Laporan Keuangan Akhir Tahun SKPD	2,615,800	0.05	-	-	-	-	-	-	-	-	-	-	-	-	-
	Belanja Operasi	2,615,800	0.05	-	-	-	-	-	-	-	-	-	-	-	-	-
	Belanja Modal															
2.05	Kegiatan : Administrasi Kepegawaian Perangkat Daerah	15,448,000	0.28	-	-	-	-	3,290,000	21.30	34.08	0.09	3,290,000	21.30	34.08	0.09	
	09 : Pendidikan dan Pelatihan Pegawai Berdasarkan Tugas dan Fungsi	8,868,000	0.16	-	-	-	-	-	-	-	-	-	-	-	-	-
	Belanja Operasi	8,868,000	0.16	-	-	-	-	-	-	-	-	-	-	-	-	-
	Belanja Modal															
	10 : Sosialisasi Peraturan Perundang-Undangan	6,580,000	0.12	-	-	-	-	3,290,000	50.00	80.00	0.09	3,290,000	50.00	80.00	0.09	
	Belanja Operasi	6,580,000	0.12	-	-	-	-	3,290,000	50.00	80.00	0.09	3,290,000	50.00	80.00	0.09	
	Belanja Modal															
2.06	Kegiatan : Administrasi Umum Perangkat Daerah	195,032,300	3.50	53,923,276	27.65	18.33	0.64	117,304,647	60.15	75.77	2.65	171,227,923	87.79	94.10	3.29	
	01 : Penyediaan Komponen Instalasi Listrik/Penerangan Bangunan Kantor	6,859,000	0.12	-	-	-	-	6,855,000	99.94	99.95	0.12	6,855,000	99.94	99.95	0.12	
	Belanja Operasi	6,859,000	0.12	-	-	-	-	6,855,000	99.94	99.95	0.12	6,855,000	99.94	99.95	0.12	
	Belanja Modal															
	04 : Penyediaan Bahan Logistik Kantor	26,853,700	0.48	10,648,500	39.65	25.00	0.12	12,346,900	45.98	65.00	0.31	22,995,400	85.63	90.00	0.43	
	Belanja Operasi	26,853,700	0.48	10,648,500	39.65	25.00	0.12	12,346,900	45.98	65.00	0.31	22,995,400	85.63	90.00	0.43	
	Belanja Modal															
	05 : Penyediaan Barang Cetakan dan Penggandaan	25,034,600	0.45	3,789,000	15.14	12.00	0.05	18,155,000	72.52	80.00	0.36	21,944,000	87.65	92.00	0.41	
	Belanja Operasi	25,034,600	0.45	3,789,000	15.14	12.00	0.05	18,155,000	72.52	80.00	0.36	21,944,000	87.65	92.00	0.41	
	Belanja Modal															
	06 : Penyediaan Bahan Bacaan dan Peraturan Perundang-undangan	-	0.00	-	#DIV/0!	#DIV/0!	-	-	#DIV/0!	#DIV/0!	-	-	#DIV/0!	#DIV/0!	-	
	Belanja Operasi	-	0.00	-	#DIV/0!	-	-	-	#DIV/0!	-	-	-	#DIV/0!	-	-	
	Belanja Modal															
	08 : Fasilitasi Kunjungan Tamu	24,530,000	0.44	5,377,500	21.92	15.00	0.07	16,152,500	65.85	80.00	0.35	21,530,000	87.77	95.00	0.42	
	Belanja Operasi	24,530,000	0.44	5,377,500	21.92	15.00	0.07	16,152,500	65.85	80.00	0.35	21,530,000	87.77	95.00	0.42	
	Belanja Modal															
	09 : Penyelenggaraan Rapat Koordinasi dan Konsultasi SKPD	111,755,000	2.00	34,108,276	30.52	20.00	0.40	63,795,247	57.08	75.00	1.50	97,903,523	87.61	95.00	1.90	
	Belanja Operasi	111,755,000	2.00	34,108,276	30.52	20.00	0.40	63,795,247	57.08	75.00	1.50	97,903,523	87.61	95.00	1.90	
	Belanja Modal															



No.	Program/Kegiatan/Belanja/Pekerjaan	Dana (Rp)	Bobot OPD	Realisasi												Ket.
				s/d Bulan Lalu				Bulan Ini				s/d Bulan Ini				
				Keuangan	% Keu	% Fisik	NT	Keuangan	% Keu	% Fisik	NT	Keuangan	% Keu	% Fisik	NT	
1	2	3	4	5	6	7	8	9	10	11	12	13	14	15	16	17
2.07	URUSAN PEMERINTAHAN BIDANG TENAGA KERJA	3,315,642,992	59.46	1,258,069,227	37.94	22.25	13.23	1,366,242,882	41.21	67.37	40.06	2,624,312,109	79.15	89.62	53.29	
3.31	URUSAN PEMERINTAHAN BIDANG PERINDUSTRIAN	2,206,930,700	39.58	281,663,232	12.76	13.24	5.24	1,227,647,037	55.63	75.01	29.69	1,509,310,269	68.39	88.25	34.93	
3.31.02	Program : Perencanaan dan Pembangunan Industri	1,420,879,100	25.48	87,654,678	6.17	7.09	1.81	822,468,049	57.88	82.46	21.01	910,122,727	64.05	89.55	22.82	
2.01	Kegiatan : Penyusunan dan Evaluasi Rencana Pembangunan Industri Kabupaten/Kota	1,420,879,100	25.48	87,654,678	6.17	7.09	1.81	822,468,049	57.88	82.46	21.01	910,122,727	64.05	89.55	22.82	
	03 : Koordinasi, Sinkronisasi, dan pelaksanaan Pembangunan Sumber Daya Industri	131,896,400	2.37	27,602,678	20.93	21.50	0.51	40,042,000	30.36	55.00	1.30	67,644,678	51.29	76.50	1.81	
	Belanja Operasi	131,896,400	2.37	27,602,678	20.93	21.50	0.51	40,042,000	30.36	55.00	1.30	67,644,678	51.29	76.50	1.81	
	Belanja Modal															
	04 : Koordinasi, Sinkronisasi, dan Pelaksanaan Pembangunan Sarana dan Prasarana Industri	1,128,576,700	20.24	37,199,200	3.30	5.26	1.06	696,174,649	61.69	86.01	17.41	733,373,849	64.98	91.27	18.47	-
	Belanja Operasi	1,078,576,700	19.34	37,199,200	3.45	5.50	1.06	696,174,649	64.55	90.00	17.41	733,373,849	67.99	95.50	18.47	
	Belanja Modal	50,000,000	0.90	-	-	-	-	-	-	-	-	-	-	-	-	
	Belanja Modal Bangunan Gedung Tempat Kerja	50,000,000	0.90	-	-	-	-	-	-	-	-	-	-	-	-	
	05 : Koordinasi, Sinkronisasi, dan Pelaksanaan Pemberdayaan Industri dan Peran Serta Masyarakat	144,455,400	2.59	20,063,600	13.89	7.50	0.19	78,379,000	54.26	80.00	2.07	98,442,600	68.15	87.50	2.27	
	Belanja Operasi	144,455,400	2.59	20,063,600	13.89	7.50	0.19	78,379,000	54.26	80.00	2.07	98,442,600	68.15	87.50	2.27	
	Belanja Modal															
	06 : Evaluasi terhadap Pelaksanaan Rencana Pembangunan Industri	15,950,600	0.29	2,789,200	17.49	14.00	0.04	7,872,400	49.35	80.00	0.23	10,661,600	66.84	94.00	0.27	
	Belanja Operasi	15,950,600	0.29	2,789,200	17.49	14.00	0.04	7,872,400	49.35	80.00	0.23	10,661,600	66.84	94.00	0.27	
	Belanja Modal															
3.31.03	Program : Pengendalian Izin Usaha Industri Kabupaten/Kota	20,740,500	0.37	8,460,500	40.79	26.08	0.10	9,645,000	46.50	70.00	0.26	18,105,500	87.30	96.08	0.36	
2.01	Kegiatan : Penerbitan Izin Usaha Industri (IUI), Izin Perluasan Usaha Industri (IPUI), Izin Usaha Kawasan Industri (IUKI) dan Izin Perluasan Kawasan Industri (IPKI) Kewenangan Kabupaten/Kota	20,740,500	0.37	8,460,500	40.79	26.08	0.10	9,645,000	46.50	70.00	0.26	18,105,500	87.30	96.08	0.36	
	01 : Fasilitasi Pemenuhan Komitmen perolehan IUI, IPUI, IUKI dan IPKI Kewenangan Kabupaten/Kota dalam Sistem Informasi Industri Nasional (SIINas) yang Terintegrasi dengan Sistem Pelayanan Perizinan Berusaha Terintegrasi secara Elektronik	10,777,600	0.19	5,302,600	49.20	28.00	0.05	5,295,000	49.13	70.00	0.14	10,597,600	98.33	98.00	0.19	
	Belanja Operasi	10,777,600	0.19	5,302,600	49.20	28.00	0.05	5,295,000	49.13	70.00	0.14	10,597,600	98.33	98.00	0.19	
	Belanja Modal															

No.	Program/Kegiatan/Belanja/Pekerjaan	Dana (Rp)	Bobot OPD	Realisasi												Ket.
				s/d Bulan Lalu				Bulan Ini				s/d Bulan Ini				
				Keuangan	% Keu	% Fisik	NT	Keuangan	% Keu	% Fisik	NT	Keuangan	% Keu	% Fisik	NT	
1	2	3	4	5	6	7	8	9	10	11	12	13	14	15	16	17
2.07	URUSAN PEMERINTAHAN BIDANG TENAGA KERJA	3,315,642,992	59.46	1,258,069,227	37.94	22.25	13.23	1,366,242,882	41.21	67.37	40.06	2,624,312,109	79.15	89.62	53.29	
	02 Koordinasi dan Sinkronisasi Pengawasan Perizinan di : Bidang Industri Dalam Lingkup IUI, IPUI, IUKI dan IPKI Kewenangan Kabupaten/Kota	9,962,900	0.18	3,157,900	31.70	24.00	0.04	4,350,000	43.66	70.00	0.13	7,507,900	75.36	94.00	0.17	
	Belanja Operasi	9,962,900	0.18	3,157,900	31.70	24.00	0.04	4,350,000	43.66	70.00	0.13	7,507,900	75.36	94.00	0.17	
	Belanja Modal															
3.31.04	Program : Pengelolaan Sistem Informasi Industri Nasional	156,631,100	2.81	27,018,200	17.25	10.73	0.30	111,513,290	71.19	84.44	2.37	138,531,490	88.44	95.17	2.67	
2.01	Kegiatan : Penyediaan Informasi Industri untuk Informasi Industri : untuk IUI, IPUI, IUKI dan IPKI Kewenangan Kabupaten/Kota	156,631,100	2.81	27,018,200	17.25	10.73	0.30	111,513,290	71.19	84.44	2.37	138,531,490	88.44	95.17	2.67	
	01 Fasilitasi Pengumpulan, Pengolahan dan Analisis Data Industri, Data Kawasan Industri serta Data Lain Lingkup : Kabupaten/Kota melalui Sistem Informasi Industri Nasional (SIINas)	17,547,400	0.31	3,842,500	21.90	16.50	0.05	13,659,900	77.85	80.00	0.25	17,502,400	99.74	96.50	0.30	
	Belanja Operasi	17,547,400	0.31	3,842,500	21.90	16.50	0.05	13,659,900	77.85	80.00	0.25	17,502,400	99.74	96.50	0.30	
	Belanja Modal															
	02 : Diseminasi, Publikasi Data Informasi dan Analisa Industri Kabupaten/Kota melalui SIINas	139,083,700	2.49	23,175,700	16.66	10.00	0.25	97,853,390	70.36	85.00	2.12	121,029,090	87.02	95.00	2.37	
	Belanja Operasi	139,083,700	2.49	23,175,700	16.66	10.00	0.25	97,853,390	70.36	85.00	2.12	121,029,090	87.02	95.00	2.37	
	Belanja Modal															
3.31.01	Program : Penunjang Urusan Pemerintahan Daerah Kabupaten / Kota	608,680,000	10.92	158,529,854	26.04	27.80	3.04	284,020,698	46.66	55.38	6.05	442,550,552	72.71	83.18	9.08	
2:07	Kegiatan : Pengadaan Barang Milik Daerah Penunjang Urusan Pemerintah Daerah	61,700,000	1.11	-	-	-	-	14,200,000	23.01	23.48	0.26	14,200,000	23.01	23.48	0.26	
	11 : Pengadaan Sarana dan Prasarana Pendukung Gedung Kantor atau Bangunan Lainnya	61,700,000	1.13	-	-	-	-	14,200,000	23.01	23.01	0.26	14,200,000	23.01	23.01	0.26	
	Belanja Operasi															
	Belanja Modal	61,700,000	1.13	-	-	-	-	14,200,000	23.01	23.01	0.26	14,200,000	23.01	23.01	0.26	
	Belanja Modal Komputer Unit	47,500,000	0.87				-	-	-	-	-	-	-	-	-	
	Belanja Modal Peralatan Komputer	14,200,000	0.26				-	14,200,000	100.00	99.99	0.26	14,200,000	100.00	99.99	0.26	
2.08	Kegiatan : Penyediaan Jasa Penunjang Urusan Pemerintahan Daerah	403,940,000	7.24	158,529,854	39.25	41.90	3.04	192,363,348	47.62	56.60	4.10	350,893,202	86.87	98.50	7.14	
	01 : Penyediaan Jasa Surat Menyurat	1,920,000	0.03	-	-	-	-	750,000	39.06	60.00	0.02	750,000	39.06	60.00	0.02	
	Belanja Operasi	1,920,000	0.03	-	-	-	-	750,000	39.06	60.00	0.02	750,000	39.06	60.00	0.02	
	Belanja Modal															
	02 : Penyediaan Jasa Komunikasi, Sumber Daya Air dan Listrik	42,500,000	0.76	12,679,854	29.83	26.00	0.20	15,923,348	37.47	70.00	0.53	28,603,202	67.30	96.00	0.73	
	Belanja Operasi	42,500,000	0.76	12,679,854	29.83	26.00	0.20	15,923,348	37.47	70.00	0.53	28,603,202	67.30	96.00	0.73	
	Belanja Modal															
	04 : Penyediaan Jasa Pelayanan Umum Kantor	359,520,000	6.45	145,850,000	40.57	44.00	2.84	175,690,000	48.87	55.00	3.55	321,540,000	89.44	99.00	6.38	

No.	Program/Kegiatan/Belanja/Pekerjaan	Dana (Rp)	Bobot OPD	Realisasi												Ket.
				s/d Bulan Lalu				Bulan Ini				s/d Bulan Ini				
				Keuangan	% Keu	% Fisik	NT	Keuangan	% Keu	% Fisik	NT	Keuangan	% Keu	% Fisik	NT	
1	2	3	4	5	6	7	8	9	10	11	12	13	14	15	16	17
2.07	URUSAN PEMERINTAHAN BIDANG TENAGA KERJA	3,315,642,992	59.46	1,258,069,227	37.94	22.25	13.23	1,366,242,882	41.21	67.37	40.06	2,624,312,109	79.15	89.62	53.29	
	Belanja Operasi	359,520,000	6.45	145,850,000	40.57	44.00	2.84	175,690,000	48.87	55.00	3.55	321,540,000	89.44	99.00	6.38	
	Belanja Modal															
2.09	Kegiatan : Pemeliharaan Barang Milik Daerah Penunjang Urusan Pemerintahan Daerah	143,040,000	2.57	-	-	-	-	77,457,350	54.15	65.68	1.68	77,457,350	54.15	65.68	1.68	
	02 : Penyediaan Jasa Pemeliharaan, Biaya Pemeliharaan, Pajak, dan Perizinan Kendaraan Dinas Operasional atau Lapangan	95,162,000	1.71	-	-	-	-	64,117,350	67.38	75.00	1.28	64,117,350	67.38	75.00	1.28	
	Belanja Operasi	95,162,000	1.71	-	-	-	-	64,117,350	67.38	75.00	1.28	64,117,350	67.38	75.00	1.28	
	Belanja Modal															
	06 : Pemeliharaan Peralatan dan Mesin Lainnya	27,130,000	0.49	-	-	-	-	6,740,000	24.84	45.00	0.22	6,740,000	24.84	45.00	0.22	
	Belanja Operasi	27,130,000	0.49	-	-	-	-	6,740,000	24.84	45.00	0.22	6,740,000	24.84	45.00	0.22	
	Belanja Modal															
	09 : Pemeliharaan/Rehabilitasi Gedung Kantor dan Bangunan Lainnya	20,748,000	0.37	-	-	-	-	6,600,000	31.81	50.00	0.19	6,600,000	31.81	50.00	0.19	
	Belanja Operasi	20,748,000	0.37	-	-	-	-	6,600,000	31.81	50.00	0.19	6,600,000	31.81	50.00	0.19	
	Belanja Modal															
3.32	URUSAN PEMERINTAHAN BIDANG TRANSMIGRASI	53,604,600	0.96	11,470,000	21.40	14.09	0.14	22,967,700	42.85	67.73	0.65	34,437,700	64.24	81.82	0.79	
3.32.04	Program : Pengembangan Kawasan Transmigrasi	53,604,600	0.96	11,470,000	21.40	14.09	0.14	22,967,700	42.85	67.73	0.65	34,437,700	64.24	81.82	0.79	
2.01	Kegiatan : Pengembangan Satuan Permukiman pada Tahap Kemandirian	53,604,600	0.96	11,470,000	21.40	14.09	0.14	22,967,700	42.85	67.73	0.65	34,437,700	64.24	81.82	0.79	
	01 : Penguatan SDM dalam rangka Kemandirian Satuan Permukiman	21,930,600	0.39	3,210,000	14.64	7.00	0.03	5,199,300	23.71	50.00	0.20	8,409,300	38.35	57.00	0.22	
	Belanja Operasi	21,930,600	0.39	3,210,000	14.64	7.00	0.03	5,199,300	23.71	50.00	0.20	8,409,300	38.35	57.00	0.22	
	Belanja Modal															
	02 : Penguatan Infrastruktur Sosial, Ekonomi dan Kerembagaan dalam rangka Kemandirian Satuan Permukiman	31,674,000	0.57	8,260,000	26.08	19.00	0.11	17,768,400	56.10	80.00	0.45	26,028,400	82.18	99.00	0.56	
	Belanja Operasi	31,674,000	0.57	8,260,000	26.08	19.00	0.11	17,768,400	56.10	80.00	0.45	26,028,400	82.18	99.00	0.56	
	Belanja Modal															
	TOTAL	5,576,178,292	100.00	1,551,202,459	27.82	18.60	18.60	2,616,857,619	46.93	70.40	70.40	4,168,060,078	74.75	89.00	89.00	



No.	Program/Kegiatan/Belanja/Pekerjaan	Dana (Rp)	Bobot OPD	Realisasi												Ket.
				s/d Bulan Lalu				Bulan Ini				s/d Bulan Ini				
				Keuangan	% Keu	% Fisik	NT	Keuangan	% Keu	% Fisik	NT	Keuangan	% Keu	% Fisik	NT	
1	2	3	4	5	6	7	8	9	10	11	12	13	14	15	16	17
2.07	URUSAN PEMERINTAHAN BIDANG TENAGA KERJA	3,315,642,992	59.46	1,258,069,227	37.94	22.25	13.23	1,366,242,882	41.21	67.37	40.06	2,624,312,109	79.15	89.62	53.29	



	BELANJA	5,576,178,292	100.00	1,551,202,459	27.82		18.60	2,616,857,619	46.93		70.40	4,168,060,078	74.75		89.00	
	Jumlah Belanja Operasi	5,464,478,292	98.00	1,551,202,459	100.00		18.60	2,602,657,619	99.46		70.14	4,153,860,078	99.66		88.74	
	Jumlah Belanja modal	111,700,000	2.00	-	0.00		0.00	14,200,000	0.54		0.26	14,200,000	0.34		0.26	
	TOTAL	5,576,178,292	100.00	1,551,202,459	27.82		18.60	2,616,857,619	46.93		70.40	4,168,060,078	74.75		89.00	



**LAPORAN BULANAN**  
**REALISASI FISIK DAN KEUANGAN**  
**PELAKSANAAN PROGRAM, KEGIATAN DAN SUB KEGIATAN APBD TAHUN ANGGARAN 2021**

OPD : DINAS PERINDUSTRIAN DAN TENAGA KERJA  
 BULAN : DESEMBER  
 Jumlah Program : 9  
 Jumlah Kegiatan : 17  
 Jumlah Sub Keg : 42

No.	Program/Kegiatan/Belanja/Pekerjaan	Dana (Rp)	Bobot OPD	Realisasi									
				s/d Bulan Lalu				Bulan Ini				s/d Bulan Ini	
				Keuangan	% Keu	% Fisik	NT	Keuangan	% Keu	% Fisik	NT	Keuangan	% Keu
1	2	3	4	5	6	7	8	9	10	11	12	13	14
2.07	URUSAN PEMERINTAHAN BIDANG TENAGA KERJA	3,315,642,992	59.46	2,624,312,109	79.15	89.62	53.29	648,355,123	19.55	10.38	6.17	3,272,667,232	98.70
2.07.03	Program : Pelatihan Kerja dan Produktivitas Tenaga Kerja	294,130,500	5.27	222,602,300	75.68	78.00	4.11	71,458,200	24.29	22.00	1.16	294,060,500	99.98
2.01	Kegiatan : Pelaksanaan Pelatihan berdasarkan Unit Kompetensi	294,130,500	5.27	222,602,300	75.68	78.00	4.11	71,458,200	24.29	22.00	1.16	294,060,500	99.98
01	Proses Pelaksanaan Pendidikan dan Pelatihan Keterampilan bagi Pencari Kerja berdasarkan Klaster Kompetensi	294,130,500	5.27	222,602,300	75.68	78.00	4.11	71,458,200	24.29	22.00	1.16	294,060,500	99.98
	Belanja Operasi	294,130,500	5.27	222,602,300	75.68	78.00	4.11	71,458,200	24.29	22.00	1.16	294,060,500	99.98
	Belanja Modal												
2.07.04	Program : Penempatan Tenaga Kerja	20,315,100	0.36	5,841,800	28.76	49.42	0.18	14,082,400	69.32	50.58	0.18	19,924,200	98.08
2.01	Kegiatan : Pelayanan Antarkerja di Daerah Kabupaten/Kota	8,564,100	0.15	2,099,200	24.51	51.83	0.08	6,274,000	73.26	48.17	0.07	8,373,200	97.77
01	: Penyediaan Sumber Daya Pelayanan antar Kerja	1,461,400	0.03	1,131,400	77.42	85.00	0.02	330,000	22.58	15.00	0.00	1,461,400	100.00
	Belanja Operasi	1,461,400	0.03	1,131,400	77.42	85.00	0.02	330,000	22.58	15.00	0.00	1,461,400	100.00
	Belanja Modal												
02	: Pelayanan antar Kerja	5,812,700	0.10	967,800	16.65	55.00	0.06	4,654,000	80.07	45.00	0.05	5,621,800	96.72
	Belanja Operasi	5,812,700	0.10	967,800	16.65	55.00	0.06	4,654,000	80.07	45.00	0.05	5,621,800	96.72
	Belanja Modal												
03	: Penyuluhan dan Bimbingan Jabatan bagi Pencari Kerja	1,290,000	0.02	-	-	-	-	1,290,000	100.00	100.00	0.02	1,290,000	100.00
	Belanja Operasi	1,290,000	0.02	-	-	-	-	1,290,000	100.00	100.00	0.02	1,290,000	100.00
	Belanja Modal												
2.03	Kegiatan : Pengelolaan Informasi Pasar Kerja	9,922,400	0.18	3,420,000	34.47	50.00	0.09	6,312,400	63.62	50.00	0.09	9,732,400	98.09
03	: Job Fair/Bursa Kerja	9,922,400	0.18	3,420,000	34.47	50.00	0.09	6,312,400	63.62	50.00	0.09	9,732,400	98.09
	Belanja Operasi	9,922,400	0.18	3,420,000	34.47	50.00	0.09	6,312,400	63.62	50.00	0.09	9,732,400	98.09
	Belanja Modal												
2.05	Kegiatan : Penerbitan Perpanjangan IMTA yang Lokasi Kerja dalam 1 (satu) Daerah Kabupaten/Kota	1,828,600	0.03	322,600	17.64	35.00	0.01	1,496,000	81.81	65.00	0.02	1,818,600	99.45
01	Koordinasi dan Sinkronisasi Perpanjangan IMTA yang Lokasi Kerja dalam 1 (satu) Daerah Kabupaten/Kota	1,828,600	0.03	322,600	17.64	35.00	0.01	1,496,000	81.81	65.00	0.02	1,818,600	99.45

[illegible]

No.	Program/Kegiatan/Belanja/Pekerjaan	Dana (Rp)	Bobot OPD	Realisasi									
				s/d Bulan Lalu				Bulan Ini				s/d Bulan Ini	
				Keuangan	% Keu	% Fisik	NT	Keuangan	% Keu	% Fisik	NT	Keuangan	% Keu
1	2	3	4	5	6	7	8	9	10	11	12	13	14
2.07	URUSAN PEMERINTAHAN BIDANG TENAGA KERJA	3,315,642,992	59.46	2,624,312,109	79.15	89.62	53.29	648,355,123	19.55	10.38	6.17	3,272,667,232	98.70
	04 : Pelaksanaan Operasional Lembaga Kerjasama Tripartit Daerah Kabupaten/Kota	4,651,000	0.08	-	-	-	-	4,580,000	98.47	100.00	0.08	4,580,000	98.47
	Belanja Operasi	4,651,000	0.08	-	-	-	-	4,580,000	98.47	100.00	0.08	4,580,000	98.47
	Belanja Modal												
2.07.01	Program : Penunjang Urusan Pemerintahan Daerah Kabupaten/Kota	2,972,225,992	53.30	2,392,723,009	80.50	91.75	48.91	537,237,123	18.08	8.25	4.40	2,929,960,132	98.58
2.01	Kegiatan : Perencanaan, Penganggaran, dan Evaluasi Kinerja Perangkat Daerah	19,429,500	0.35	17,383,200	89.47	90.28	0.31	1,520,000	7.82	9.72	0.03	18,903,200	97.29
	01 : Penyusunan Dokumen Perencanaan Perangkat Daerah	8,429,600	0.15	8,373,300	99.33	93.00	0.14	-	-	7.00	0.01	8,373,300	99.33
	Belanja Operasi	8,429,600	0.15	8,373,300	99.33	93.00	0.14	-	-	7.00	0.01	8,373,300	99.33
	Belanja Modal												
	06 : Koordinasi dan Penyusunan Laporan Capaian Kinerja dan Ikhtisar Realisasi Kinerja SKPD	4,000,000	0.07	3,975,000	99.38	99.90	0.07	-	-	0.10	0.00	3,975,000	99.38
	Belanja Operasi	4,000,000	0.07	3,975,000	99.38	99.90	0.07	-	-	0.10	0.00	3,975,000	99.38
	Belanja Modal												
	07 : Evaluasi Kinerja Perangkat Daerah	6,999,900	0.13	5,034,900	71.93	81.50	0.10	1,520,000	21.71	18.50	0.02	6,554,900	93.64
	Belanja Operasi	6,999,900	0.13	5,034,900	71.93	81.50	0.10	1,520,000	21.71	18.50	0.02	6,554,900	93.64
	Belanja Modal												
2.02	Kegiatan : Administrasi Keuangan Perangkat Daerah	2,742,316,192	49.18	2,200,821,886	80.25	91.92	45.21	499,979,777	18.23	8.08	3.97	2,700,801,663	98.49
	01 : Penyediaan Gaji dan Tunjangan ASN	2,736,710,692	49.08	2,197,860,186	80.31	92.00	45.15	497,417,977	18.18	8.00	3.93	2,695,278,163	98.49
	Belanja Operasi	2,736,710,692	49.08	2,197,860,186	80.31	92.00	45.15	497,417,977	18.18	8.00	3.93	2,695,278,163	98.49
	Belanja Modal												
	04 : Koordinasi dan Pelaksanaan Akuntansi SKPD	2,989,700	0.05	2,961,700	99.06	99.65	0.05	-	-	0.35	0.00	2,961,700	99.06
	Belanja Operasi	2,989,700	0.05	2,961,700	99.06	99.65	0.05	-	-	0.35	0.00	2,961,700	99.06
	Belanja Modal												
	05 : Koordinasi dan Penyusunan Laporan Keuangan Akhir Tahun SKPD	2,615,800	0.05	-	-	-	-	2,561,800	97.94	100.00	0.05	2,561,800	97.94
	Belanja Operasi	2,615,800	0.05	-	-	-	-	2,561,800	97.94	100.00	0.05	2,561,800	97.94
	Belanja Modal												
2.05	Kegiatan : Administrasi Kepegawaian Perangkat Daerah	15,448,000	0.28	3,290,000	21.30	34.08	0.09	12,067,200	78.11	65.92	0.18	15,357,200	99.41
	09 : Pendidikan dan Pelatihan Pegawai Berdasarkan Tugas dan Fungsi	8,868,000	0.16	-	-	-	-	8,777,200	98.98	100.00	0.16	8,777,200	98.98
	Belanja Operasi	8,868,000	0.16	-	-	-	-	8,777,200	98.98	100.00	0.16	8,777,200	98.98
	Belanja Modal												

No.	Program/Kegiatan/Belanja/Pekerjaan	Dana (Rp)	Bobot OPD	Realisasi									
				s/d Bulan Lalu				Bulan Ini				s/d Bulan Ini	
				Keuangan	% Keu	% Fisik	NT	Keuangan	% Keu	% Fisik	NT	Keuangan	% Keu
1	2	3	4	5	6	7	8	9	10	11	12	13	14
2.07	URUSAN PEMERINTAHAN BIDANG TENAGA KERJA	3,315,642,992	59.46	2,624,312,109	79.15	89.62	53.29	648,355,123	19.55	10.38	6.17	3,272,667,232	98.70
	10 : Sosialisasi Peraturan Perundang-Undangan	6,580,000	0.12	3,290,000	50.00	80.00	0.09	3,290,000	50.00	20.00	0.02	6,580,000	100.00
	Belanja Operasi	6,580,000	0.12	3,290,000	50.00	80.00	0.09	3,290,000	50.00	20.00	0.02	6,580,000	100.00
	Belanja Modal												
2.06	Kegiatan : Administrasi Umum Perangkat Daerah	195,032,300	3.50	171,227,923	87.79	94.10	3.29	23,670,146	12.14	5.90	0.21	194,898,069	99.93
	01 : Penyediaan Komponen Instalasi Listrik/Penerangan Bangunan Kantor	6,859,000	0.12	6,855,000	99.94	99.95	0.12	-	-	0.05	0.00	6,855,000	99.94
	Belanja Operasi	6,859,000	0.12	6,855,000	99.94	99.95	0.12	-	-	0.05	0.00	6,855,000	99.94
	Belanja Modal												
	04 : Penyediaan Bahan Logistik Kantor	26,853,700	0.48	22,995,400	85.63	90.00	0.43	3,822,600	14.23	10.00	0.05	26,818,000	99.87
	Belanja Operasi	26,853,700	0.48	22,995,400	85.63	90.00	0.43	3,822,600	14.23	10.00	0.05	26,818,000	99.87
	Belanja Modal												
	05 : Penyediaan Barang Cetak dan Penggandaan	25,034,600	0.45	21,944,000	87.65	92.00	0.41	3,090,600	12.35	8.00	0.04	25,034,600	100.00
	Belanja Operasi	25,034,600	0.45	21,944,000	87.65	92.00	0.41	3,090,600	12.35	8.00	0.04	25,034,600	100.00
	Belanja Modal												
	06 : Penyediaan Bahan Bacaan dan Peraturan Perundang-undangan	-	0.00	-	#DIV/0!	#DIV/0!	-	-	#DIV/0!	#DIV/0!	-	-	#DIV/0!
	Belanja Operasi	-	0.00	-	#DIV/0!	-	-	-	#DIV/0!	-	-	-	#DIV/0!
	Belanja Modal												
	08 : Fasilitas Kunjungan Tamu	24,530,000	0.44	21,530,000	87.77	95.00	0.42	3,000,000	12.23	5.00	0.02	24,530,000	100.00
	Belanja Operasi	24,530,000	0.44	21,530,000	87.77	95.00	0.42	3,000,000	12.23	5.00	0.02	24,530,000	100.00
	Belanja Modal												
	09 : Penyelenggaraan Rapat Koordinasi dan Konsultasi SKPD	111,755,000	2.00	97,903,523	87.61	95.00	1.90	13,756,946	12.31	5.00	0.10	111,660,469	99.92
	Belanja Operasi	111,755,000	2.00	97,903,523	87.61	95.00	1.90	13,756,946	12.31	5.00	0.10	111,660,469	99.92
	Belanja Modal												
3.31	URUSAN PEMERINTAHAN BIDANG PERINDUSTRIAN	2,206,930,700	39.58	1,509,310,269	68.39	88.24	34.92	489,548,692	22.18	11.76	4.66	1,998,858,961	90.57
3.31.02	Program : Perencanaan dan Pembangunan Industri	1,420,879,100	25.48	910,122,727	64.05	89.55	22.82	311,694,774	21.94	10.45	2.66	1,221,817,501	85.99
2.01	Kegiatan : Penyusunan dan Evaluasi Rencana Pembangunan Industri Kabupaten/Kota	1,420,879,100	25.48	910,122,727	64.05	89.55	22.82	311,694,774	21.94	10.45	2.66	1,221,817,501	85.99
	03 : Koordinasi, Sinkronisasi, dan pelaksanaan Pembangunan Sumber Daya Industri	131,896,400	2.37	67,644,678	51.29	76.50	1.81	63,925,000	48.47	23.50	0.56	131,569,678	99.75
	Belanja Operasi	131,896,400	2.37	67,644,678	51.29	76.50	1.81	63,925,000	48.47	23.50	0.56	131,569,678	9



No.	Program/Kegiatan/Belanja/Pekerjaan	Dana (Rp)	Bobot OPD	Realisasi									
				s/d Bulan Lalu				Bulan Ini				s/d Bulan Ini	
				Keuangan	% Keu	% Fisik	NT	Keuangan	% Keu	% Fisik	NT	Keuangan	% Keu
1	2	3	4	5	6	7	8	9	10	11	12	13	14
2.07	URUSAN PEMERINTAHAN BIDANG TENAGA KERJA	3,315,642,992	59.46	2,624,312,109	79.15	89.62	53.29	648,355,123	19.55	10.38	6.17	3,272,667,232	98.70
	04 : Koordinasi, Sinkronisasi, dan Pelaksanaan Pembangunan Sarana dan Prasarana Industri	1,128,576,700	20.24	733,373,849	64.98	91.27	18.47	198,344,860	17.57	8.73	1.77	931,718,709	82.56
	Belanja Operasi	1,078,576,700	19.34	733,373,849	67.99	95.50	18.47	148,349,860	13.75	4.50	0.87	881,723,709	81.75
	Belanja Modal	50,000,000	0.90	-	-	-	-	49,995,000	99.99	100.00	0.90	49,995,000	99.99
	Belanja Modal Bangunan Gedung Tempat Kerja	50,000,000	0.90	-	-	-	-	49,995,000	99.99	100.00	0.90	49,995,000	99.99
	05 : Koordinasi, Sinkronisasi, dan Pelaksanaan Pemberdayaan Industri dan Peran Serta Masyarakat	144,455,400	2.59	98,442,600	68.15	87.50	2.27	44,306,514	30.67	12.50	0.32	142,749,114	98.82
	Belanja Operasi	144,455,400	2.59	98,442,600	68.15	87.50	2.27	44,306,514	30.67	12.50	0.32	142,749,114	98.82
	Belanja Modal												
	06 : Evaluasi terhadap Pelaksanaan Rencana Pembangunan Industri	15,950,600	0.29	10,661,600	66.84	94.00	0.27	5,118,400	32.09	6.00	0.02	15,780,000	98.93
	Belanja Operasi	15,950,600	0.29	10,661,600	66.84	94.00	0.27	5,118,400	32.09	6.00	0.02	15,780,000	98.93
	Belanja Modal												
3.31.03	Program : Pengendalian Izin Usaha Industri Kabupaten/Kota	20,740,500	0.37	18,105,500	87.30	96.08	0.36	2,620,000	12.63	3.92	0.01	20,725,500	99.93
2.01	Kegiatan : Penerbitan Izin Usaha Industri (IUI), Izin Perluasan Usaha Industri (IPUI), Izin Usaha Kawasan Industri (IUKI) dan Izin Perluasan Kawasan Industri (IPKI) Kewenangan Fasilitas Pemenuhan Komitmen pemberian IUI, IPUI, IUKI dan IPKI Kewenangan Kabupaten/Kota dalam Sistem Informasi Industri Nasional (SIINas) yang Terintegrasi dengan Sistem Pelayanan Perizinan Berusaha Terintegrasi secara Nasional	20,740,500	0.37	18,105,500	87.30	96.08	0.36	2,620,000	12.63	3.92	0.01	20,725,500	99.93
	01 : Fasilitasi Pemenuhan Komitmen pemberian IUI, IPUI, IUKI dan IPKI Kewenangan Kabupaten/Kota dalam Sistem Informasi Industri Nasional (SIINas) yang Terintegrasi dengan Sistem Pelayanan Perizinan Berusaha Terintegrasi secara Nasional	10,777,600	0.19	10,597,600	98.33	98.00	0.19	180,000	1.67	2.00	0.00	10,777,600	100.00
	Belanja Operasi	10,777,600	0.19	10,597,600	98.33	98.00	0.19	180,000	1.67	2.00	0.00	10,777,600	100.00
	Belanja Modal												
	02 : Koordinasi dan Sinkronisasi Pengawasan Perizinan di Bidang Industri Dalam Lingkup IUI, IPUI, IUKI dan IPKI Kewenangan Kabupaten/Kota	9,962,900	0.18	7,507,900	75.36	94.00	0.17	2,440,000	24.49	6.00	0.01	9,947,900	99.85
	Belanja Operasi	9,962,900	0.18	7,507,900	75.36	94.00	0.17	2,440,000	24.49	6.00	0.01	9,947,900	99.85
	Belanja Modal												
3.31.04	Program : Pengelolaan Sistem Informasi Industri Nasional	156,631,100	2.81	138,531,490	88.44	95.17	2.67	16,155,600	10.31	4.83	0.14	154,687,090	98.76
2.01	Kegiatan : Penyediaan Informasi Industri untuk Informasi Industri untuk IUI, IPUI, IUKI dan IPKI Kewenangan Kabupaten/Kota	156,631,100	2.81	138,531,490	88.44	95.17	2.67	16,155,600	10.31	4.83	0.14	154,687,090	98.76
	01 : Fasilitasi Pengumpulan, Pengolahan dan Analisis Data Industri, Data Kawasan Industri serta Data Lain Lingkup Kabupaten/Kota melalui Sistem Informasi Industri Nasional (SIINas)	17,547,400	0.31	17,502,400	99.74	96.50	0.30	-	-	3.50	0.01	17,502,400	99.74
	Belanja Operasi	17,547,400	0.31	17,502,400	99.74	96.50	0.30	-	-	3.50	0.01	17,502,400	99.74
	Belanja Modal												

No.	Program/Kegiatan/Belanja/Pekerjaan	Dana (Rp)	Bobot OPD	Realisasi									
				s/d Bulan Lalu				Bulan Ini				s/d Bulan Ini	
				Keuangan	% Keu	% Fisik	NT	Keuangan	% Keu	% Fisik	NT	Keuangan	% Keu
1	2	3	4	5	6	7	8	9	10	11	12	13	14
2.07	URUSAN PEMERINTAHAN BIDANG TENAGA KERJA	3,315,642,992	59.46	2,624,312,109	79.15	89.62	53.29	648,355,123	19.55	10.38	6.17	3,272,667,232	98.70
	02 : Diseminasi, Publikasi Data Informasi dan Analisa Industri Kabupaten/Kota melalui SIINas	139,083,700	2.49	121,029,090	87.02	95.00	2.37	16,155,600	11.62	5.00	0.12	137,184,690	98.63
	Belanja Operasi	139,083,700	2.49	121,029,090	87.02	95.00	2.37	16,155,600	11.62	5.00	0.12	137,184,690	98.63
	Belanja Modal												
3.31.01	Program : Penunjang Urusan Pemerintahan Daerah Kabupaten / Kota	608,680,000	10.92	442,550,552	72.71	83.14	9.07	159,078,318	26.13	16.86	1.84	601,628,870	98.84
2:07	Kegiatan : Pengadaan Barang Milik Daerah Penunjang Urusan Pemerintah Daerah	61,700,000	1.11	14,200,000	23.01	23.01	0.25	47,500,000	76.99	76.99	0.85	61,700,000	100.00
	11 : Pengadaan Sarana dan Prasarana Pendukung Gedung Kantor atau Bangunan Lainnya	61,700,000	1.11	14,200,000	23.01	23.01	0.25	47,500,000	76.99	76.99	0.85	61,700,000	100.00
	Belanja Operasi												
	Belanja Modal	61,700,000	1.11	14,200,000	23.01	23.01	0.25	47,500,000	76.99	76.99	0.85	61,700,000	100.00
	Belanja Modal Komputer Unit	47,500,000	0.85	-	-	-	-	47,500,000	100.00	100.00	0.85	47,500,000	100.00
	Belanja Modal Peralatan Komputer	14,200,000	0.25	14,200,000	100.00	99.99	0.25	-	-	-	-	14,200,000	100.00
2.08	Kegiatan : Penyediaan Jasa Penunjang Urusan Pemerintahan Daerah	403,940,000	7.24	350,893,202	86.87	98.50	7.14	46,136,018	11.42	1.50	0.11	397,029,220	98.29
	01 : Penyediaan Jasa Surat Menyurat	1,920,000	0.03	750,000	39.06	60.00	0.02	1,170,000	60.94	40.00	0.01	1,920,000	100.00
	Belanja Operasi	1,920,000	0.03	750,000	39.06	60.00	0.02	1,170,000	60.94	40.00	0.01	1,920,000	100.00
	Belanja Modal												
	02 : Penyediaan Jasa Komunikasi, Sumber Daya Air dan Listrik	42,500,000	0.76	28,603,202	67.30	96.00	0.73	6,986,018	16.44	4.00	0.03	35,589,220	83.74
	Belanja Operasi	42,500,000	0.76	28,603,202	67.30	96.00	0.73	6,986,018	16.44	4.00	0.03	35,589,220	83.74
	Belanja Modal												
	04 : Penyediaan Jasa Pelayanan Umum Kantor	359,520,000	6.45	321,540,000	89.44	99.00	6.38	37,980,000	10.56	1.00	0.06	359,520,000	100.00
	Belanja Operasi	359,520,000	6.45	321,540,000	89.44	99.00	6.38	37,980,000	10.56	1.00	0.06	359,520,000	100.00
	Belanja Modal												
2.09	Kegiatan : Pemeliharaan Barang Milik Daerah Penunjang Urusan Pemerintahan Daerah	143,040,000	2.57	77,457,350	54.15	65.68	1.68	65,442,300	45.75	34.32	0.88	142,899,650	99.90
	02 : Penyediaan Jasa Pemeliharaan, Biaya Pemeliharaan, Pajak, dan Perizinan Kendaraan Dinas Operasional atau Lapangan	95,162,000	1.71	64,117,350	67.38	75.00	1.28	31,039,300	32.62	25.00	0.43	95,156,650	99.99
	Belanja Operasi	95,162,000	1.71	64,117,350	67.38	75.00	1.28	31,039,300	32.62	25.00	0.43	95,156,650	99.99
	Belanja Modal												
	06 : Pemeliharaan Peralatan dan Mesin Lainnya	27,130,000	0.49	6,740,000	24.84	45.00	0.22	20,255,000	74.66	55.00	0.27	26,995,000	99.50
	Belanja Operasi	27,130,000	0.49	6,740,000	24.84	45.00	0.22	20,255,000	74.66	55.00	0.27	26,995,000	99.50
	Belanja Modal												
	09 : Pemeliharaan/Rehabilitasi Gedung Kantor dan Bangunan Lainnya	20,748,000	0.37	6,600,000	31.81	50.00	0.19	14,148,000	68.19	50.00	0.19	20,748,000	100.00
	Belanja Operasi	20,748,000	0.37	6,600,000	31.81	50.00	0.19	14,148,000	68.19	50.00	0.19	20,748,000	100.00
	Belanja Modal												

No.	Program/Kegiatan/Belanja/Pekerjaan	Dana (Rp)	Bobot OPD	Realisasi									
				s/d Bulan Lalu				Bulan Ini				s/d Bulan Ini	
				Keuangan	% Keu	% Fisik	NT	Keuangan	% Keu	% Fisik	NT	Keuangan	% Keu
1	2	3	4	5	6	7	8	9	10	11	12	13	14
2.07	URUSAN PEMERINTAHAN BIDANG TENAGA KERJA	3,315,642,992	59.46	2,624,312,109	79.15	89.62	53.29	648,355,123	19.55	10.38	6.17	3,272,667,232	98.70
3.32	URUSAN PEMERINTAHAN BIDANG TRANSMIGRASI	53,604,600	0.96	34,437,700	64.24	81.82	0.79	19,005,000	35.45	18.18	0.17	53,442,700	99.70
3.32.04	Program : Pengembangan Kawasan Transmigrasi	53,604,600	0.96	34,437,700	64.24	81.82	0.79	19,005,000	35.45	18.18	0.17	53,442,700	99.70
2.01	Kegiatan : Pengembangan Satuan Permukiman pada Tahap Kemandirian	53,604,600	0.96	34,437,700	64.24	81.82	0.79	19,005,000	35.45	18.18	0.17	53,442,700	99.70
	01 : Penguatan SDM dalam rangka Kemandirian Satuan Permukiman	21,930,600	0.39	8,409,300	38.35	57.00	0.22	13,450,000	61.33	43.00	0.17	21,859,300	99.67
	Belanja Operasi	21,930,600	0.39	8,409,300	38.35	57.00	0.22	13,450,000	61.33	43.00	0.17	21,859,300	99.67
	Belanja Modal												
	02 : Penguatan Infrastruktur Sosial, Ekonomi dan Kelembagaan dalam rangka Kemandirian Satuan Permukiman	31,674,000	0.57	26,028,400	82.18	99.00	0.56	5,555,000	17.54	1.00	0.01	31,583,400	99.71
	Belanja Operasi	31,674,000	0.57	26,028,400	82.18	99.00	0.56	5,555,000	17.54	1.00	0.01	31,583,400	99.71
	Belanja Modal												
	TOTAL	5,576,178,292	100.00	4,168,060,078	74.75	89.00	89.00	1,156,908,815	20.75	11.00	11.00	5,324,968,893	95.49

Sarilamak, Januari 2022

KEPALA DINAS PERINDUSTRIAN DAN TENAGA KERJA  
KABUPATEN LIMA PULUH KOTA

FERY CHOFA, SH.,LL.M  
NIP. 19700209 199803 1 002

ni		Ket.
% Fisik	NT	
15	16	17
100.00	59.46	
100.00	5.27	
100.00	5.27	
100.00	5.27	
100.00	5.27	
100.00	0.36	
100.00	0.15	
100.00	0.03	
100.00	0.03	
100.00	0.10	
100.00	0.10	
100.00	0.02	
100.00	0.02	
100.00	0.18	
100.00	0.18	
100.00	0.18	
100.00	0.03	
100.00	0.03	

ni		Ket.
% Fisik	NT	
15	16	17
100.00	59.46	
100.00	0.03	
100.00	0.52	
100.00	0.20	
100.00	0.03	
100.00	0.03	
100.00	0.07	
100.00	0.07	
100.00	0.10	
100.00	0.10	
100.00	0.32	
100.00	0.03	
100.00	0.03	
100.00	0.07	
100.00	0.07	
100.00	0.13	
100.00	0.13	

ni		Ket.
% Fisik	NT	
15	16	17
100.00	59.46	
100.00	0.08	
100.00	0.08	
100.00	53.30	
100.00	0.35	
100.00	0.15	
100.00	0.15	
100.00	0.07	
100.00	0.07	
100.00	0.13	
100.00	0.13	
100.00	49.18	
100.00	49.08	
100.00	49.08	
100.00	0.05	
100.00	0.05	
100.00	0.05	
100.00	0.05	
100.00	0.28	
100.00	0.16	
100.00	0.16	

ni	Ket.	
	% Fisik	NT
15	16	17
100.00	59.46	
100.00	0.12	
100.00	0.12	
100.00	3.50	
100.00	0.12	
100.00	0.12	
100.00	0.48	
100.00	0.48	
100.00	0.45	
100.00	0.45	
#DIV/0!	-	
-	-	
100.00	0.44	
100.00	0.44	
100.00	2.00	
100.00	2.00	
100.00	39.58	
100.00	25.48	
100.00	25.48	
100.00	2.37	
100.00	2.37	

ni		Ket.
% Fisik	NT	
15	16	17
100.00	59.46	
100.00	20.24	-
100.00	19.34	
100.00	0.90	
100.00	0.90	
100.00	2.59	
100.00	2.59	
100.00	0.29	
100.00	0.29	
100.00	0.37	
100.00	0.37	
100.00	0.19	
100.00	0.19	
100.00	0.18	
100.00	0.18	
100.00	2.81	
100.00	2.81	
100.00	0.31	
100.00	0.31	



ni		Ket.
% Fisik	NT	
15	16	17
100.00	59.46	
100.00	2.49	
100.00	2.49	
100.00	10.92	
100.00	1.11	
100.00	1.11	
100.00	1.11	
100.00	0.85	
99.99	0.25	
100.00	7.24	
100.00	0.03	
100.00	0.03	
100.00	0.76	
100.00	0.76	
100.00	6.45	
100.00	6.45	
100.00	2.57	
100.00	1.71	
100.00	1.71	
100.00	0.49	
100.00	0.49	
100.00	0.37	
100.00	0.37	

ni		Ket.
% Fisik	NT	
15	16	17
100.00	59.46	
100.00	0.96	
100.00	0.96	
100.00	0.96	
100.00	0.39	
100.00	0.39	
100.00	0.57	
100.00	0.57	
100.00	100.00	