Formulir E.75

Pengendalian dan Evaluasi terhadap Pelaksanaan Renja Perangkat Daerah

Kabupaten/kota : .....
Perangkat Daerah : .....
Periode Renja Perangkat Daerah : .....
Periode RKA Perangkat Daerah : .....

Kode				Urusan/Bidang Urusan Pemerintahan Daerah dan Program/Kegiatan	Indikator Kinerja Program / Kegiatan		Rencana Tahun 2019						Prakiraan Maju Rencana Tahun 2020				Kesesuaian		Evaluasi	Tindak Lanjut	Hasil Tindak Lanjut
							Lokasi		Target Capaian Kinerja		Dana		Target Capaian Kinerja		Dana						
(1)				(2)	(3)		(4)		(5)		(6)		(7)		(8)		(9)	(10)	(11)	(12)	(13)
					Renja	RKA	Renja	RKA	Renja	RKA	Renja	RKA	Renja	RKA	Renja	RKA	Ya	Tidak			

....., tanggal .....

KEPALA Perangkat Daerah .....
KAB/KOTA .....

( )

Formulir E.80
Evaluasi Terhadap Hasil Renstra Perangkat Daerah Lingkup Kabupaten/Kota (TW II Tahun 2019)
Renstra Perangkat Daerah Dinas Perindustrian dan Tenaga Kerja Kabupaten Lima Puluh Kota
Periode Pelaksanaan Tahun 2016-2021

Indikator dan target Kinerja Perangkat Daerah Kabupaten/Kota yang mengacu pada Sasaran RPJMD Kabupaten/Kota : Dinas Perindustrian dan Tenaga Kerja

No	Sasaran	Program/Kegiatan	Indikator Kinerja	Data Capaian Pada Awal Tahun Perencanaan (2016)	Target Capaian pada Akhir Tahun Perencanaan (2021)			Target Renstra Perangkat Daerah Kabupaten Tahun																		Realisasi Capaian Tahun															Ra								
								2016			2017			2018			2019			2020			2021			2016			2017			2018			2019			2020			2021			2016			2017			201	
1	2	3	4	5	6			7			8			9			10			11			12			13			14			15			16			17			18			19			20			21	
					K	Satuan	Rp	K	Satuan	Rp	K	Satuan	Rp	K	Satuan	Rp	K	Satuan	Rp	K	Satuan	Rp	K	Satuan	Rp	K	Satuan	Rp	K	Satuan	Rp	K	Satuan	Rp	K	Satuan	Rp	K	Satuan	Rp	K	Satuan	Rp	K	Satuan	Rp	K	Satuan
		PROGRAM DAN KEGIATAN PADA SETIAP OPD																																																	
I	**Tersedianya kebutuhan administrasi kantor**	**Program : Pelayanan Administrasi Perkantoran**	**Tingkat kelancaran administrasi perkantoran**								13.24 %		**451,721,000**	17.96%		**612,942,200**	20.47 %		**698,550,000**																																
		Penyediaan jasa surat menyurat	Tersedianya surat dan dokumen administrasi perkantoran		60	Bulan	17,250,000				12	Bulan	2,250,000	12	Bulan	3,000,000	12	Bulan	3,000,000	12	Bulan	4,000,000	12	Bulan	5,000,000						2,250,000.00	12	Bulan	2,250,000.00	6	Bulan	6,600,000.00												1.00		
		Penyediaan jasa komunikasi, sumber daya air dan listrik	Lancarnya komunikasi, sumber daya air dan listrik		60	Bulan	286,150,000				12	Bulan	52,950,000	12	Bulan	45,200,000	12	Bulan	58,000,000	12	Bulan	65,000,000	12	Bulan	65,000,000						48,012,838.00	12	Bulan	42,788,311.00	6	Bulan	19,831,016.00												0.91		
		Penyediaan jasa pemeliharaan dan perizinan kendaraan dinas/operasional	Tersedianyan perizinan & terlengkapan surat-surat kendaraan dinas		96	unit	43,800,000				14	Unit	6,800,000	22	Unit	8,000,000	19	Unit	8,000,000	20	Unit	10,000,000	21	Unit	11,000,000						5,932,050.00	11	unit	6,692,900.00	0	unit	-												0.87		
		Penyediaan jasa administrasi keuangan	Terbayarkannya honor PA, KPA, PPK-SKPD, Bendahara, PPTK, PHL, dll		60	Bulan	1,163,200,000				12	Bulan	142,360,000	12	Bulan	240,840,000	12	Bulan	240,000,000	12	Bulan	260,000,000	12	Bulan	280,000,000						140,920,000.00	12	Bulan	239,400,000.00	6	Bulan	105,235,000.00												0.99		
		Penyediaan jasa kebersihan kantor	Tersedianya bahan dan alat kebersihan, terbayarnya honor petugas kebersihan dan penjaga kantor		60	Bulan	294,165,000				12	Bulan	41,865,000	12	Bulan	63,300,000	12	Bulan	54,000,000	12	Bulan	65,000,000	12	Bulan	70,000,000						40,895,300.00	12	Bulan	62,997,200.00	6	Bulan	25,110,000.00												0.98		
		Belanja Alat Tulis kantor	Terpenuhinya kebutuhan ATK		60	Bulan	132,850,000				12	Bulan	23,000,000	12	Bulan	21,850,000	12	Bulan	27,000,000	12	Bulan	29,000,000	12	Bulan	32,000,000						23,000,000.00	12	Bulan	21,850,000.00	6	Bulan	15,000,000.00												1.00		
		Belanja Cetak dan Penggandaan	Terpenuhinya barang cetakan dan penggandaan keperluan kantor		60	Bulan	117,828,200				12	Bulan	21,486,000	12	Bulan	18,792,200	12	Bulan	24,550,000	12	Bulan	26,000,000	12	Bulan	27,000,000						21,486,000.00	12	Bulan	18,769,200.00	6	Bulan	28,550,000.00												1.00		
		Penyediaan komponen instalasi listrik/penerangan bangunan kantor	Tersedianya alat-alat dan instalasi listrik (LHR, lampu neon panjang, kabel, dll)		60	Bulan	43,600,000				12	Bulan	4,000,000	12	Bulan	3,600,000	12	Bulan	10,000,000	12	Bulan	12,000,000	12	Bulan	24,000,000						3,996,000.00	12	Bulan	3,597,000.00	6	Bulan	5,000,000.00												1.00		
		Penyediaan peralatan rumah tangga	Tersediaanya peralatan rumah tangga		1,1	Unit, Paket	52,500,000				1	unit	2,500,000	-	-	-	-	-	-	1	Paket	50,000,000																													
		Penyediaan bahan bacaan dan peraturan perundang-undangan	Tersediaanya bahan bacaan dan peraturan perundang-undangan (koran, perpustaan media massa)		15	Eksemplar	28,080,000				3	eksemplar	4,720,000	3	eksemplar	4,360,000	3	eksemplar	6,000,000	3	eksemplar	6,000,000	3	eksemplar	7,000,000						4,010,000.00	3	eksemplar	3,320,000.00	3	eksemplar	1,750,000.00												0.85		
		Belanja makan minum tamu dan rapat	Tersediaanya makan minum tamu, rapat dan pegawai		60	Bulan	91,500,000				12	Bulan	16,500,000	12	Bulan	15,000,000	12 bln	Bulan	18,000,000	12	Bulan	20,000,000	12	Bulan	22,000,000						16,484,800.00	12	Bulan	14,983,500.00	6	Bulan	31,958,400.00												1.00		
		Rapat-rapat koordinasi dan konsultasi ke luar daerah	Terfaksanaya rapat-rapat koordinasi dan konsultasi ke luar daerah		60	Bulan	1,142,290,000				12	Bulan	133,290,000	12	Bulan	189,000,000	12 bln	Bulan	250,000,000	12	Bulan	270,000,000	12	Bulan	300,000,000						133,136,898.00	12	Bulan	188,916,442.00	6	Bulan	95,905,000.00												1.00		
		Program: Peningkatan sarana dan prasarana aparatur	**Tingkat ketersediaan sarana & prasarana aparatur**									**16.33%**	**565,856,950**		**25.46%**	**882,175,000**			190,000,000																															
		Pembangunan gedung kantor	Tersediaanya gedung perkantoran yang berdasarkan		3	Paket	1,277,475,000				0	-	-	1	paket	477,475,000	-	-	-	1	Paket	500,000,000	1	Paket	300,000,000																									
		Pengadaan kendaraan dinas / Operasional	Tersediaanya kendaraan dinas / Operasional yang layak		3	unit	390,000,000				-	-	-	-	-	-	-	-	-	1	Unit	350,000,000	2	Unit	40,000,000																									
		Pengadaan perlengkapan gedung kantor	Tersediaanya perlengkapan kantor (bangku)		5	Paket	445,427,950				1	Paket	100,427,950	1	paket	280,000,000	1	paket	5,000,000	1	paket	30,000,000	1	paket	30,000,000						93,500,000.00	3		278,915,000.00			-												0.93		
		Pengadaan peralatan gedung kantor	Terfaksanaya pengadaan peralatan kantor (Komputer/PC, Foto copy portable)		5	Paket	412,429,000				1	paket	232,929,000	1	paket	29,500,000	1	paket	50,000,000	1	paket	45,000,000	1	paket	55,000,000						232,549,000.00	2		28,830,400.00			-												1.00		
		Pengadaan mebelaur	Tersediaaya mebelaur kantor		2	Paket	211,350,000				1	paket	111,350,000	-	-	-	-	-	-	-	-	-	1	paket	100,000,000																									
		Pemeliharaan Rutin/berkala gedung kantor	Terfaksanaya pemeliharaan gedung kantor		5	Paket	148,000,000				1	paket	5,000,000	1	paket	18,000,000	1	paket	25,000,000	1	paket	50,000,000	1	paket	50,000,000						5,000,000.00	6		17,990,000.00	6	Bulan	2,686,000.00												1.00		
		Pemeliharaan rutin/berkala kendaraan Dinas/operasional	Terpeliharanya kendaraan dinas/operasional dan pembelian BBM		60	Bulan	534,150,000				12	bulan	110,150,000	12	bln	74,000,000	12	bulan	100,000,000	1	paket	120,000,000	1	paket	130,000,000						110,055,655.00	12	Bulan	73,952,000.00	6	Bulan	49,945,000.00												1.00		
		Pemeliharaan rutin/berkala peralatan gedung kantor	Terpeliharanya peralatan gedung kantor		60	Bulan	45,200,000				12	bulan	6,000,000	12	bln	3,200,000	12	bulan	10,000,000	1	paket	12,000,000	1	paket	14,000,000						5,985,000.00	9	Bulan	3,200,000.00	6	Bulan	400,000.00												1.00		
		Program : Peningkatan disiplin aparatur	**Tingkat disiplin aparatur**																																															
		Pengadaan pakaian Dinas beserta perlengkapannya	Tersediaaya pakaian dinas beserta perlengkapannya		95	Stel	52,500,000					-	-		-	-	45	stel	22,500,000	-	-	-	50	stel	30,000,000						-			-	45	stel	22,500,000.00												-		
		Pengadaan pakaian Khusus hari-hari tertentu	Tersediaaya pakaian khusus hari-hari tertentu		50	Stel	25,000,000				-	-	-	-	-	-	-	-	-	50	stel	25,000,000	-	-	-												-													
		Program : Peningkatan kapasitas sumber daya aparatur	**Tingkat kapasitas SDM aparatur**																41,000,000																															
		Pendidikan dan Pelatihan Formal	Terfaksanaya pendidikan dan pelatihan formal bagi aparatur		4	Paket	146,921,600				-	-	-	1	Paket	11,921,600	1	paket	35,000,000	1	paket	50,000,000	1	paket	50,000,000						-	2	paket	11,590,000.00	6	Bulan	31,846,300.00												-		
		Sosialisasi Peraturan Perundang-undangan	Terfaksanaya sosialisasi peraturan per-UU-an		175	Orang	28,500,000				-	-	-	35	Orang	4,500,000	40	orang	6,000,000	50	orang	8,000,000	50	orang	10,000,000						-			3,500,000.00	6	Bulan	1,300,000.00												-		
		Program : Peningkatan pengembangan sistem pelaporan capaian kinerja dan keuangan	**Persentasi perkembangan sistim pelaporan capaian kinerja dan keuangan**																28,810,000																															
		Penyusunan Capaian kinerja dan ikhtisar realisasi SKPD	Tersediaaya laporan capaian kinerja		36	Dokumen	95,022,000				6	dokumen	10,118,000	6	dokumen	7,626,000	8	dokumen	22,278,000	8	Dokumen	25,000,000	8	Dokumen	30,000,000						10,066,000.00	6	Dokumen	7,599,000.00	6	Bulan	5,968,000.00												0.99		
		Penyusunan Laporan keuangan Akhir tahun	Tersediaaya laporan keuangan akhir tahun		5	Dokumen	31,238,000				1	dokumen	4,083,000	1	dokumen	623,000	1	dokumen	6,532,000	1	dokumen	10,000,000	1	dokumen	10,000,000						4,037,000.00	1	Dokumen	619,000.00			-												0.99		
		URUSAN WAJIB NON PELAYANAN DASAR																																																	
		TENAGA KERJA																																																	
II	**Meningkatnya perhatian kesempatan kerja**	**Program : Peningkatan Kualitas dan Produktivitas Tenaga Kerja**	**Meningkatnya kualitas dan produktivitas tenaga kerja**																721,460,000																															
		Penyusunan data base tenaga kerja daerah	Terfaksanaya penyusunan buku survey angkatan kerja tahun 2017		50	Buku	47,425,000				50	Buku	47,425,000	-	-	-	-	-	-	-	-	-	-	-	-																									
		Pembangunan balai latihan daerah	Tersediaaya BLK		1	Paket	1,000,000,000				-	-	-	-	-	-	-	-	-	-	-	-	1	Paket	1,000,000,000																									

| | | |

		Kegiatan : Fasilitasi bagi IKM terhadap Pemanfaatan Sumber Daya	Terfasilitasinya IKM dalam pemanfaatan sumber daya		13	produk	268,529,000				5	produk	51,015,000	-	-	-	2	produk	72,514,000	3	produk	70,000,000	3	produk	75,000,000									6	Bulan	1,000,000.00																		
		Kegiatan : Pembinaan industri kecil dan menengah dalam memperkuat jaringan klaster industri	Meningkatnya SDM pengerajin, mutu produk dan jumlah produksi		300	Orang	1,123,170,000				80	Orang	268,285,000	70	orang	224,630,000	30	orang	100,255,000	60	orang	250,000,000	60	orang	280,000,000						290,667,500.00	105	Orang	224,534,000.00	6	Bulan	12,810,000.00												1.08		
		Kegiatan : Penyusunan Kebijakan Industri Terkait dan Industri Penunjang IKM	Tersedianya dokumen perencanaan pengembangan industri Kab.Lima Puluh Kota		1	dokumen	193,845,000				1	dokumen	180,845,000	1	dokumen	13,000,000	-	-	-	-	-	-	-	-	-											-																
		Kegiatan : Pembentukan Fasilitas Kemudahan Akses Perbankan bagi IKM	Terfasilitasinya akses permodalan bagi IKM		37	IKM	138,000,000				-	-	-	-	-	-	10	IKM	32,741,000	12	IKM	50,000,000	15	IKM	55,000,000									6	Bulan	12,790,000.00																
		Kegiatan : Fasilitasi Kerjasama Kemitraan Industri Milen, Kecil dan Menengah dengan Swasta	Terfasilitasinya kerjasama IKM dengan swasta		32	IKM	237,000,000				-	-	-	-	-	-	7	IKM	62,064,000	10	IKM	75,000,000	15	IKM	100,000,000									6	Bulan	3,406,000.00																
		Pnogram : Penatasan Struktur Industri	**Meningkatnya dan berkembangnya IKM**																250,782,000																																				
		Kegiatan : Penyediaan Sarana Maupun Prasarana Klaster Industri	Jumlah bantuan alat produksi		4, 36	even, unit	749,901,000				4,2	Even, Unit	272,071,000	-	-	-	8	unit	107,830,000	12	unit	170,000,000	14	unit	200,000,000									6	Bulan	4,450,000.00																
		Kegiatan : Pembinaan ketersiaatan produksi industri hulu hingga ke hilir	Meningkatnya jaekung pasar produk IKM		36	Even	1,771,926,000				-	-	-	6	even	321,144,000	4	even	250,782,000	10	even	550,000,000	10	even	650,000,000						-	6	even	321,092,478.00	6	Bulan	115,724,400.00												-		
		Fasilitasi pameran produk IKM potensial	Terfaksanaya pameran dalam dan luar daerah																																																				
			(Luar Daerah) 1. Terfaksanaya Pameran Inacraf																																																				
			2. Terfaksanaya pameran Minangkabau Heritage																																																				
			3. Terfaksanaya Fakior Dekranasda																																																				
			4. Terfaksanaya teen Jakarta Fashion week (Dalam Daerah). 1. Terfaksanaya Pekan Budaya																																																				
			2. Terfaksanaya Bazar Dekranasda																																																				
		Program : Pengembangan Sentra-Sentra Industri Potensial	**Meningkatnya pengembangan sentra industri potensial**																3,070,107,000																																				
		Kegiatan : Penyediaan sarana informasi yang dapat diakses masyarakat	Meningkatnya jaekung pasar		5	Paket	11,238,393,500				1	paket	671,590,500	1	paket	1,096,696,000	1	paket	3,070,107,000	1	paket	3,200,000,000		paket	3,200,000,000						573,314,450.00	1	paket	999,229,600.00	6	Bulan	5,535,000.00												0.85		
		Pendataan dan Monitoring IKM	Tersedianya dan terinventarisasinya data IKM yang akurat untuk pengembangan IKM																																																				
		Pembangunan Lanjutan rumah produksi gula semut	Meningkatnya produksi gula semut																																																				
		Penyediaan sarana dan prasarana rumah produksi gula semut	Meningkatnya produksi gula semut																																																				
		TRANSMIGRASI																																																						
IV	**Terpenuhinya sarana, prasarana dan pengembangan di kawasan transmigrasi**	**Program : Pengembangan Wilayah Transmigrasi**	**Meningkatnya pengembangan wilayah transmigrasi**																65,405,500																																				
		Kegiatan : Penguatan SDM pemerintah daerah dan masyarakat transmigrasi di kawasan transmigrasi	Terfaksanaya peningkatan SDM pemerintah dan masyarakat di kawasan transmigrasi Kapur IX		5	Paket	108,811,000				1	Paket	15,268,000	1	Paket	4,720,000	1	Paket	28,822,500	1	Paket	30,000,000	1	Paket	30,000,000						15,158,000.00	1	paket	4,455,000.00	6	Bulan	3,720,000.00												0.99		
		Kegiatan : Peningkatan kerjasama antar wilayah, antar pelaku dan antar sektor dalam rangka pengembangan kawasan transmigrasi	Terfaksanaya peningkatan kerjasama antar wilayah dlm rangka pengembangan kawasan transmigrasi		5	Paket	194,964,000				1	Paket	66,307,000	1	Paket	12,074,000	1	Paket	36,583,000	1	Paket	40,000,000		Paket	40,000,000						65,657,800.00	1	paket	10,069,000.00	6	Bulan	5,025,000.00												0.99		
		Kegiatan : Penyediaan dan pengelolaan prasarana dan sarana sosial dan ekonomi di kawasan transmigrasi	Terfaksanaya penubuhan dokumen perencanaan kawasan transmigrasi (RKT) yang komprehensif untuk pengembangan di kawasan transmigrasi Gologur Kapur IX		2	Paket	113,752,200				1	Paket	101,190,200	1	Paket	12,562,000	-	-	-	-	-	-	-	-	-						99,710,300.00	1	paket	12,317,000.00	-	-	-												0.99		

sio Capaian pada Tahun									Unit Penanggung Jawab
8	2019			2020			2021		
	22			23			24		25
Rp	K	Satuan	Rp	K	Satuan	Rp	K	Satuan	Rp
0.75			2.2						
0.946644			0.34						
0.836613			0						
0.994021			0.44						
0.995216			0.465						
1.00			0.555556						
0.998776			1.16						
0.999167			0.5						
0.761468			0.291667						
0.9989			1.775467						
0.999558			0.38362						
0.996125			0						
0.977302			0						
0.999444			0.10744						
9.993514			0.49945						
1.00			0.04						
-			0						
0.972185			0.909894						
0.777778			0.216667						
0.996459			0.267888						
0.993579			0						
			0						
			0						

1.196367			0.184024							
0.995028			0							
			0							
0.921127			0.122799							
			0							
1.335063			0.012055							
			0							
			0							
0.835889			0							
0.856875			0							
0.930482			0.263163							
0.99696			0.169212							
9.527447			0.033638							
			0							

			0.01379						
0.999573			0.127774						
			0.390642						
			0.054879						
			0						
			0.041269						
0.99984			0.461454						
911.1272			0.001803						
0.943856			0.129066						
0.83			0.137359						
0.980497			0						

Sarilamak, Juli 2019
KEPALA DINAS PERINDUSTRIAN DAN TENAGA KERJA
KABUPATEN LIMA PULUH KOTA

The photo can't be displayed.

Drs. H. IRFAN AM
NIP. 19590707 198210 1 002

Evaluasi Terhadap Hasil Renja Perangkat Daerah Lingkup Kabupaten/Kota
Renja Perangkat Daerah Dinas Perindustrian dan Tenaga Kerja Kabupaten Lima Puluh Kota
Periode Pelaksanaan : Tahun 2021

Indikator dan target kinerja Perangkat Daerah Kabupaten/Kota yang mengacu pada sasaran RKPD : Dinas Perindustrian dan Tenaga Kerja Kabupaten Lima Puluh Kota

No	Sasaran	Program/ Kegiatan	Indikator Kinerja Program (*outcome*)/ Kegiatan (*output*)	Target Renstra Perangkat Daerah pada Tahun 2021 (Akhir Periode Renstra Perangkat Daerah)		Program/ Kegiatan	Indikator Kinerja Program (*outcome*)/ Kegiatan (*output*)	Realisasi Capaian Kinerja Renstra Perangkat Daerah sampai dengan Renja Perangkat Daerah Tahun Lalu (2020)		Target Kinerja dan Anggaran Renja Perangkat Daerah Tahun berjalan yang dievaluasi (2021)		Realisasi Kinerja Pada Triwulan								Realisasi Capaian Kinerja dan Anggaran Renja Perangkat Daerah yang dievaluasi		Realisasi Kinerja dan Anggaran Renstra Perangkat Daerah s/d tahun 2020 (Akhir Tahun Pelaksanaan Renja Perangkat Daerah Tahun (2021)		Tingkat Capaian Kinerja Dan Realisasi Anggaran Renstra Perangkat Daerah s/d tahun 2021 (%)	
												I		II		III		IV							
1	2	3	4	5		6	7	8		9		10		11		12		13		14		15 = 8 + 14		16=15/5 x100%	
				K	Rp			K	Rp	K	Rp	K	Rp	K	Rp	K	Rp	K	Rp	K	Rp	K	Rp	K	Rp
		PROGRAM DAN KEGIATAN PADA SETIAP OPD																							
I	**Tersedianya kebutuhan administrasi kantor**	**Program : Pelayanan Administrasi Perkantoran**	**Tingkat kelancaran administrasi perkantoran**	**100%**	**3,540,822,200**	**Program Penunjang Urusan Pemerintahan Daerah**																			
		Penyediaan jasa surat menyurat	Tersedianya surat dan dokumen administrasi perkantoran	60 bln	27,650,000	Penyediaan jasa surat menyurat	Tersedianya surat dan dokumen administrasi perkantoran	39 Bln	19,098,000	12 bulan	3,716,000	-	-	-	-	3 bulan	750,000	3 bulan	1,170,000	6 bulan	1,920,000	45 bln	21,018,000		76%
		Penyediaan jasa komunikasi, sumber daya air dan listrik	Lancarnya komunikasi, sumber daya air dan listrik	60 bulan	286,150,000	Penyediaan jasa komunikasi, sumber daya air dan listrik	Lancarnya komunikasi sumber daya air dan listrik	48 bln	160,462,739	12 bulan	50,500,000	3 bulan	8,981,193	3 bulan	9,024,050		6,793,718	3 bulan	10,790,259	12 bulan	35,589,220	60 bln	196,051,959		69%
		Penyediaan jasa pemeliharaan dan perizinan kendaraan dinas/operasional	Tersedianyan perizinan & kelengkapan surat-surat kendaraan dinas	60 bln	43,800,000	Penyediaan jasa pemeliharaan, biaya pemeliharaan, pajak, dan perizinan kendaraan dinas operasional atau lapangan	Terpeliharanya kendaraan dinas/ operasional dan pembeliaan BBM serta tersedianya perizinan dan kelengkapan surat-surat kendaraan dinas	36 bln, 2 unit	30,079,756	2 roda 4, 11 roda 2 dan 13 unit	86,562,000	-	-	3 bulan	29,013,000	3 bulan	25,259,350	3 bulan	40,884,300	9 bulan	95,156,650	45 bln	125,236,406		286%
		Penyediaan jasa administrasi keuangan	Terbayarkannya honor PA, KPA, PPK-SKPD, Bendahara, PPTK, PHL, dll	60 bln	1,163,200,000			48 bln	901,820,000																
		Penyediaan jasa kebersihan kantor	Tersedianya bahan dan alat kebersihan, terbayarnya honor petugas kebersihan dan penjaga kantor	60 bln	294,165,000			48 bln	229,346,700																
		Belanja Alat Tulis kantor	Terpenuhinya kebutuhan ATK	60 bln	174,420,000	Penyediaan bahan logistik kantor	Terpenuhinya kebutuhan ATK dan alat/bahan untuk kegiatan kantor lainnya	42 bln	136,568,500	12 bulan	24,607,400	-	-	3 bulan	10,648,500	3 bulan	4,812,200	3 bulan	11,357,300	9 bulan	26,818,000	51 bln	163,386,500		94%
		Belanja Cetak dan Penggandaan	Terpenuhinya barang cetakan dan penggandaan keperluan kantor	60 bln	182,890,200	Penyediaan barang cetakan dan penggandaan	Terpenuhinya barang cetakan dan penggandaan keperluan kantor	45 bln	143,806,200	12 bulan	32,436,700	-	-	3 bulan	11,005,000	3 bulan	5,360,100	3 bulan	8,669,500	9 bulan	25,034,600	54 bln	168,840,800		92%
		Penyediaan komponen instalasi listrik penerangan bangunan kantor	Tersedianya alat-alat dan instalasi listrik (LHE, lampu neon panjang, kabel, dll)	12 bln	43,600,000	Penyediaan komponen instalasi listrik/ penerangan bangunan kantor	Tersedianya alat-alat dan instalasi listrik (LHE, lampu neon panjang, kabel, dll)	45 bln	24,522,000	12 bulan	6,859,000	-	-	-	-	3 bulan	2,500,000	3 bulan	4,355,000	3 bulan	6,855,000	48 bln	31,377,000		72%
		Penyediaan Peralatan Rumah Tangga	Tersedianya Peralatan Rumah Tangga	1 unit kulkas, 1 paket	52,500,000			6 bln	3,000,000																
		Penyediaan bahan bacaan dan peraturan perundang-undangan	Tersedianya bahan bacaan dan peraturan perundang-undangan (koran, peliputan media massa)	15 eksemplar	28,080,000	Penyediaan bahan bacaan dan peraturan perundang- undangan	Tersedianya bahan bacaan dan peraturan perundang-undangan (koran, peliputan media massa)	18 eks	12,700,000	2 media cetak	4,925,000	-	-	-	-		-		-	-	-		12,700,000		45%
		Belanja makan minum tamu dan rapat	Tersedianya makan minum tamu, rapat dan pegawai	60 bln	152,100,000	Fasilitasi kunjungan tamu	Tersedianya makan minum tamu, rapat dan pegawai	45 bln	127,860,100	12 bulan	21,530,000	-	-	3 bulan	8,360,000	3 bulan	3,000,000	3 bulan	13,170,000	9 bulan	24,530,000	54 bln	152,390,100		100%
		Rapat-rapat kordinasi dan konsultasi ke luar daerah	Terlaksananya rapat-rapat koordinasi dan konsultasi ke luar daerah	60 bln	1,092,290,000	Penyelenggaraan rapat koordinasi dan konsultasi SKPD	Terlaksananya rapat-rapat koordinasi dan konsultasi ke luar daerah	45 bln	615,981,978	12 bulan	125,605,000	-	-	3 bulan	37,968,276	3 bulan	15,494,000	3 bulan	58,198,193	9 bulan	111,660,469	54 bln	727,642,447		67%
		Program: Peningkatan sarana dan prasarana aparatur	**Tingkat ketersediaan sarana & prasarana aparatur**	**100%**	**3,459,031,950**																				
		Pembangunan Gedung Kantor	Tersedianya gedung perkantoran yang kondusif	3 Paket	1,277,475,000			1 Paket	502,475,000																
		Pengadaan peralatan gedung kantor	Terlaksananya pengadaan peralatan kantor (Komputer/PC, Foto copy portable)	5 paket	412,429,000			39 bln, 1 Paket	272,354,400																
		Pemeliharaan Rutin/berkala gedung kantor	Terlaksananya pemeliharaan gedung kantor	5 paket	143,000,000	Pemeliharaan / rehabilitasi gedung kantor dan bangunan lainnya	Terpeliharanya gedung kantor dan bangunan lainnya		-	1 paket	16,016,000	-	-	-	-	1 paket	600,000	1 paket	20,148,000	2 paket	20,748,000	2 paket	20,748,000		15%
		Pemeliharaan rutin/berkala kendaraan Dinas/operasional	Terpeliharanya kendaraan dinas/operasional dan pembelian BBM	60 Bulan	534,150,000			48 bln	333,760,500																
		Pemeliharaan rutin/berkala peralatan gedung kantor	Terpeliharanya peralatan gedung kantor	60 Bulan	45,200,000			36 bln	27,565,000																

						Pengadaan sarana dan prasarana pendukung gedung kantor atau bangunan lainnya	Tersedianya sarana dan prasarana pendukung gedung kantor					-	-	-	-	-	-	3 bulan	61,700,000	3 bulan	61,700,000	3 bln	61,700,000		
						Pemeliharaan peralatan dan mesin lainnya	Terpeliharanya peralatan dan mesin lainnya (AC, genset dll)			12 bulan	17,750,000				-		-	3 bulan	26,995,000	3 bulan	26,995,000	3 bln	26,995,000		
		Program : Peningkatan Disiplin Aparatur	**Tingkat disiplin aparatur**	**100%**	**77,500,000**																					
		Pengadaan pakaian dinas beserta perlengkapannya	Tersedianya pakaian dinas beserta perlengkapannya	55 stel	52,500,000				22,500,000																	
		Pengadaan pakaian khusus hari-hari tertentu	Teresdianya pakaian khusus hari-hari teretntu	50 stel	25,000,000				-																	
		Program : Peningkatan Kapasitas Sumber Daya Aparatur	**Tingkat kapasitas SDM aparatur**	**100%**	**255,475,600**																					
		Pendidikan dan pelatihan formal	Terikutinya pendidikan dan pelatihan formal	4 paket	146,921,600	Pendidikan dan pelatihan pegawai berdasarkan tugas dan fungsi	Terikutinya pendidikan dan pelatihan formal bagi aparatur	2 Paket	46,921,600	1 paket	21,630,000	-	-	-	-	-	-	1 paket	8,777,200	1 paket	8,777,200	3 paket	55,698,800		38%
		Sosialisasi peraturan perundang-undangan	Terlaksananya sosialisasi perundang-undangan	175 org	28,500,000	Sosialisasi peraturan perundang- undangan	Terlaksananya sosialisasi peraturan per- UU an bagi ASN	75 org	10,500,000	80 orang	6,580,000	-	-	-	-	Sosialisasi MY SAPK bagi ASN	3,290,000	Sosialisasi aset	3,290,000	2 kali sosialisasi	6,580,000	75 org, 2 sosialisasi	17,080,000		60%
		Bimtek implementasi peraturan perundang-undangan	Terikutinya Bimtek peningkatan SDM aparatur	2 paket	80,000,000			1 Paket	35,054,000																	
		Program : Peningkatan pengembangan sistem pelaporan capaian kinerja dan keuangan	**Persentasi perkembangan sistim pelaporan capaian kinerja dan keuangan**	**100%**	**126,260,000**																					
		Penyusunan Capaian kinerja dan ikhtisar realisasi SKPD	Tersedianya laporan capaian kinerja	36 dokumen	95,022,000	Koordinasi dan penyusunan laporan capaian kinerja dan ikhtisar realisasi kinerja SKPD	Tersedianya dokumen evaluasi perangkat daerah (LKJip, LKPJ, LPPD, lap akhir tahun)	45 bln	44,843,000	4 dokumen	4,000,000	1 dok	-	1 dok	1,525,000	1 dokumen	580,000	1 dok	1,870,000	4 dok	3,975,000	45 bln, 4 dok	48,818,000		51%
		Penyusunan Laporan keuangan Akhir tahun	Tersedianya laporan keuangan akhir tahun	5 dokumen	31,238,000	Koordinasi dan penyusunan laporan keuangan akhir tahun SKPD	Tersedianya laporan keuangan akhir tahun	37 bln	5,654,000	1 dokumen	2,990,800	-	-	-	-	-	-	1 dok	2,561,800	1 dok	2,561,800	37bln, 1 dok	8,215,800		26%
						Penyusunan dokumen perencanaan perangkat daerah	Tersedianya dokumen perencanaan program dan kegiatan PD (Renstra, Renja, RKA, DPA)			4 dokumen	8,999,600	3 bulan	1,032,000	3 bulan	1,633,000	3 bulan	1,492,000	3 bulan	4,216,300	12 bulan	8,373,300	12 bln	8,373,300		
						Evaluasi kinerja perangkat daerah	Tersedianya renstra dan renja PD			2 dokumen	6,999,900	3 bulan	750,000	3 bulan	3,648,900	3 bulan	-	3 bulan	2,156,000	12 bulan	6,554,900	12 bln	6,554,900		
						Penyediaan gaji dan tunjangan ASN	Tersedianya gaji dan tunjangan ASN dan honor PA, KPA, PPTK, bendahara dll			12 bulan	3.088.448.357	3 bulan	422,325,744	3 bulan	1,004,866,390	3 bulan	491,642,186	3 bulan	776,443,843	12 bulan	2,695,278,163	12 bln	2,695,278,163		
						Koordinasi dan pelaksanaan akuntansi SKPD	Tersedianya akuntansi dan pelaporan keuangan			1 dokumen	2,989,700	-	-	-	-	1 dok	2,961,700		-	1 dok	2,961,700	1 dok	2,961,700		
						Penyediaan jasa pelayanan umum Kantor	Terbayarkannya honor PHL, petugas kebersihan, penjaga kantor dan honor tim pelaksana kegiatan			12 bulan	355,140,000	3 bulan	28,500,000	3 bulan	150,190,000	3 bulan	72,670,000	3 bulan	108,160,000	12 bulan	359,520,000	12 bln	359,520,000		
		TENAGA KERJA																								
II	**Meningkatnya perluasan kesempatan kerja**	**Program : Peningkatan Kualitas dan Produktivitas Tenaga Kerja**	**Meningkatnya kualitas dan produktivitas tenaga kerja**	**100%**	**3,443,903,850**	**Program : Pelatihan Kerja dan produktivitas tenaga kerja**																				
		Kegiatan : Pendidikan dan pelatihan keterampilan bagi pencari kerja	Pelatihan Komputer dan pelatihan calon anggota polri	495 org	3,297,235,850	Kegiatan : Pelaksanaan pelatihan berdasarkan unit kompetensi																				
						Proses pelaksanaan pendidikan dan pelatihan keterampilan bagi pencari kerja berdasarkan klaster kompetensi	1. Terlaksananya pelatihan kewirausahaan bagi pencari kerja 2. Terlaksananya pelatihan perbengkelan las bagi pencari kerja 3. Terlaksananya pembinaan dan pelatihan calon	290 org	1,473,718,085	1. 20 orang 2. 14 orang 3. 70 orang	311,477,500	Konsultasi dan koordinasi persiapan pelaksanaan pendidikan dan pelatihan bagi pencaker, Pelatihan calon anggota POLRI sebanyak 70 orang peserta	144,225,000	Konsultasi dan koordinasi persiapan pelatihan	27,240,000	Konsultasi dan koordinasi persiapan pelatihan, melakukan MOU dengan LPKS dab BLK Payakumbuh	12,029,300	Konsultasi dan koordinasi pelatihan las, menjahit	110,566,200	Terlaksananya pelatihan unit kompetensi	294,060,500		1,767,778,585		
		Kegiatan : Monitoring, evaluasi dan pelaporan	Peningkatan pemantauan terhadap pencari kerja yang akan dan yang sudah diberikan pelatihan	1.060 org	146,668,000			250 org	46,668,000																	

	Program : Peningkatan Kesempatan Kerja	**Meningkatnya kesempatan kerja bagi pencari kerja**	**100%**	**940,991,500**	**Program : Penempatan Tenaga Kerja**																				
	Kegiatan : Penyebarluasan informasi bursa tenaga kerja	Adanya informasi yang baik dari angkatan kerja terhadap dunia kerja dan ketersediaan lapangan kerja sesuai minat dan kemampuan (informasi bursa tenaga kerja), terlaksananya pelayanan AK1, dan terlaksananya job fair	1400 org	605,540,000				156,915,277																	
	Kegiatan : Pengembangan kelembagaan produktivitas dan pelatihan kewirausahaan	Meningkatnya peluang usaha bagi kelompok usaha di nagari	240 org	335,451,500				112,372,829																	
					Penyediaan sumber daya pelayanan antar kerja	Tersedianya sumber daya pelayanan antar kerja yang baik			1 paket	1,461,400	-	-	1 paket	1,000,000	1 paket	131,400	1 paket	330,000	3 paket	1,461,400	1 pkt	1,461,400		
					Pelayanan antar kerja	Terlaksananya pelayanan antar kerja			2200 orang	3,582,900	Terlaksananya pelayanan AK1 sebanyak 226 pencari kerja	-	Terlaksananya pelayanan AK1 sebanyak 276 pencari kerja	-	Terlaksananya pelayanan AK1 sebanyak 215 pencari kerja	967,800	Terlaksananya pelayanan AK 1	4,654,000	Terlaksananya pelayanan AK 1	5,621,800	2200 org	5,621,800		
					Penyuluhan dan bimbingan jabatan bagi pencari kerja	Terlaksananya pelatihan dan bimbingan jabatan bagi pencaker					-	-	-	-	-	-	1 paket	1,290,000	1 paket	1,290,000	1 pkt	1,290,000		
					Job fair/bursa kerja	Terlaksananya job fair/bursa kerja tingkat kab lima puluh kota			1 paket	52,247,400	Koordinasi dan konsultasi	-	Koordinasi dan konsultasi	-	Koordinasi dan konsultasi	-	Koordinasi dan konsultasi	9,732,400	Koordinasi dan konsultasi	9,732,400	Koordinasi dan konsultasi	9,732,400		
					Koordinasi dan sinkronisasi perpanjangan IMTA yang Lokasi Kerja dalam 1 (satu) Daerah Kab/Kota	Terlaksananya koordinasi dan perpanjangan IMTA			10 orang	1,828,600	Koordinasi dan konsultasi	-	Koordinasi dan konsultasi	-	Koordinasi dan konsultasi	322,600	Koordinasi dan konsultasi	1,496,000	Koordinasi dan konsultasi	1,818,600	Koordinasi dan konsultasi	1,818,600		
	Program : Perlindungan Pengembangan Lembaga Ketenagakerjaan	**Meningkatnya perlindungan dan perkembangan lembaga ketenagakerjaan**	**100%**	**418,624,815**																					
	Kegiatan : Peningkatan pengawasan, perlindungan dan penegakkan hukum terhadap keselamatan dan kesehatan kerja	Meningkatnya pelaksanaan norma kerja dan keselamatan kerja (k3) di perusahaan dan terlaksananya pendataan dan peningkatan kesejahteraan tenaga kerja di perusahaan serta terlaksananya LKS Tripartit, Dewan pengupahan, serta BPJS untuk THL	145 prush	418,624,815				73,415,500																	
					Program: Hubungan Industrial																				
					Pengesahan peraturan perusahaan bagi perusahaan	Terlaksananya pengesahan peraturan perusahaan			8 perusahaan	2,327,500	-	-	-	-	1 perusahaan (BPR Gonjong Limo)	700,000	1 perusahaan	1,071,000	2 perusahaan	1,771,000	2 perusahaan	1,771,000		
					Pendaftaran perjanjian kerjasama bagi perusahaan	Terlaksananya pendaftaran perjanjian kerjasama bagi perusahaan			8 perusahaan	4,228,500	-	-	-	-	-	-	1 perusahaan	3,723,500	1 perusahaan	3,723,500	1 perusahaan	3,723,500		
					Penyelenggaraan pendataan dan informasi sarana hubungan industrial dan jaminan sosial tenaga kerja serta pengupahan	Tersedianya data dan informasi sarana informasi hubungan industrial dan jaminan sosial tenaga kerja			1 dokumen	6,326,000	Pendataan ke perusahaan tentang pelaksanaan HI dan BPJS tenaga kerja	-	Koordinasi dengan BPJS Naker, pendataan ke perusahaan	880,000	Pendataan ke perusahaan tentang pelaksanaan HI dan BPJS Ketenagakerjaan	-	Pendataan ke perusahaan tentang pelaksanaan HI dan BPJS Ketenagakerjaan	4,941,000	Pendataan ke perusahaan tentang pelaksanaan HI dan BPJS Ketenagakerjaan	5,821,000	Pendataan ke perusahaan tentang pelaksanaan HI dan BPJS Ketenagakerjaan	5,821,000		
					Program : Pencegahan dan penyelesaian perselisihan hubungan industrial, mogok kerja dan penutupan perusahaan di daerah Kab/Kota																				
					Pencegahan perselisihan hubungan industrial, mogok kerja dan penutupan perusahaan yang berakibat/berdampak pada kepentingan di 1 (satu) daerah kab/kota	Terlaksananya pencegahan perselisihan HI, mogok kerja, dan penutupan perusahaan				2,142,300	Monitoring ke perusahaan	-	Monitoring ke perusahaan	160,000	Monitoring ke perusahaan	265,000	Monitoring ke perusahaan	1,201,800	Monitoring ke perusahaan	1,626,800	Monitoring ke perusahaan	1,626,800		

						Penyelesaian perselisihan hubungan industrial, mogok kerja dan penutupan perusahaan yang berakibat/berdampak pada kepentingan di 1 (satu) daerah kab/kota	Terselesaikannya perselisihan HI, mogok kerja, dan penutupan perusahaan			5 kasus	4,842,100	-	-	-	-	2 kasus (BPJS Kesehatan dan BPR Syariah Al Makmur)	-		3,832,100	2 kasus	3,832,100	2 kasus	3,832,100		
						Penyelenggaraan verifikasi dan rekapitulasi keanggotaan pada organisasi pengusaha, federasi dan konfederasi serikat pekerja/ serikat buruh serta non afiliasi	Tersedianya data keanggotaan serikat pekerja/serikat buruh yang terverifikasi			40 keanggotaan	7,454,000	-	-	-	-	1 keanggotaan	380,000	1 keanggotaan	6,988,000	2 keanggotaan	7,368,000	2 keanggotaan	7,368,000		
						Pelaksanaan operasional lembaga kerjasama tripartit daerah kab/kota	Terlaksananya operasional lembaga tripartit daerah			1 paket	4,651,000	-	-	-	-	-	-	1 kegiatan	4,580,000	1 kegiatan	4,580,000	1 kegiatan	4,580,000		
		PERINDUSTRIAN																							
III	**Meningkatnya daya saing produk daerah**	**Program : Peningkatan Kapasitas IPTEK Sistem Produksi**	**Peningkatan kualitas dan kuantitas produk IKM melalui peningkatan IPTEK**	**100%**	**3,768,220,500**																				
		Kegiatan : Pengembangan kapasitas pranata pengukuran, standarisasi, pengujian dan kualitas	Meningkatnya kualitas lingkungan usaha	103 Produk	394,689,000				56,464,000																
		Kegiatan : Pengembangan sistem inovasi teknologi industri	Meningkatnya inovasi pelaku usaha IKM	16 komoditi	746,883,000				266,800,056																
		Kegiatan : Penguatan kemampuan industri berbasis teknologi	Meningkatnya kualitas produksi produk industri	35 kelompok	2,626,648,500				1,284,859,715																
		Program : Pengembangan Industri Kecil dan Menengah	**Meningkatnya daya saing produk IKM**	**100%**	**1,960,349,000**																				
		Kegiatan : Fasilitasi bagi IKM terhadap Pemanfaatan Sumber Daya	Terfasilitasinya kemudahan untuk mendapatkan bahan baku benang bagi IKM tenun dan songket	13 Produk	268,529,000				123,556,000																
		Kegiatan : Pembinaan industri kecil dan menengah dalam memperkuat jaringan klaster industri	1. Pelatihan kombinasi tenun halaban dengan jahit suji, 2. pelatihan hasil hutan non kayu, 3. pelatihan diserfikasi produk olahan baebahan gambir,	300 Orang	1,123,170,000				614,264,400																
		Kegiatan : Pemberian Fasilitas Kemudahan Akses Perbankan bagi IKM	Terfasilitasinya akses permodalan bagi IKM	37 IKM	138,000,000				29,911,000																
		Kegiatan : Fasilitasi Kerjasama Kemitraan Industri Mikro, Kecil dan Menengah dengan Swasta	Terfasilitasinya kerjasama IKM dengan swasta	32 IKM	237,000,000				57,037,695																
		Program : Penataan Struktur Industri	**Meningkatnya dan berkembangnya IKM**	**100%**	**2,521,827,000**																				
		Kegiatan : Penyediaan Sarana Maupun Prasarana Klaster Industri	Jumlah bantuan alat produksi	4 Event, 36 Unit	749,901,000				102,752,900																
		Kegiatan : Pembinaan keterkaitan produksi industri hulu hingga ke hilir	Meningkatnya peluang pasar produk IKM	36 event	1,771,926,000				726,829,578																
		Program : Pengembangan Sentra-Sentra Industri Potensial	**Meningkatnya pengembangan sentra industri potensial**	**100%**	**11,238,393,500**																				
		Kegiatan : Penyediaan sarana informasi yang dapat diakses masyarakat	Meningkatnya peluang pasar	5 paket	11,238,393,500				3,240,451,600																

						Program : Perencanaan dan pembangunan industri																			
						Koordinasi, sinkronisasi dan pelaksanaan pembangunan sumber daya industri	1. Jumlah fasilitasi merk/halal 2. Jumlah pelatihan inovasi produk unggulan/potensial 3. Terlaksananya koordinasi dan konsultasi kegiatan dengan pemerintah provinsi, narasumber/ instruktur pelatihan luar daerah 4. Terlaksananya pelatihan inovasi teknologi pengolahan jeruk pasca panen 5. Terlaksananya pelatihan pembuatan mie organik berbahan baku buah dan sayur			1. 30 IKM 2. 2 komoditi 3. 4 instansi 4. 15 orang 5. 15 orang	106,896,400	Koordinasi dan konsultasi kegiatan propinsi/pusat yang dilaksakanan di Kab. 50 Kota, persiapan Pelatihan pembuatan mie organik	1,500,000	Koordinasi dan konsultasi kegiatan propinsi/pusat yang dilaksakanan di Kab. 50 Kota, pelaksanaan Pelatihan pembuatan mie organik	32,135,178	Koordinasi dan konsultasi kegiatan propinsi/pusat yang dilaksakanan di Kab. 50 Kota, persiapan dan pelaksanaan Pelatihan pembuatan jeruk	23,879,500	Koordinasi dan konsultasi kegiatan propinsi/pusat yang dilaksakanan di Kab. 50 Kota, persiapan dan pelaksanaan workshop batik ecoprint	74,055,000	Koordinasi dan konsultasi persiapan pelaksanaan pelatihan	131,569,678	Koordinasi dan konsultasi persiapan pelaksanaan pelatihan	131,569,678		
						Koordinasi, sinkronisasi dan pelaksanaan pembangunan sarana dan prasarana industri	1. Bantuan Mesin Jahit 2. Bantuan peralatan perbengkelan 3. Bantuan peralatan usaha produksi kerupuk ubi 4. Bantuan peralatan usaha produksi makanan olahan 5. Jumlah kelompok IKM yang diberi bantuan peralatan produksi			1. 69 unit 2. 1 paket 3. 50 unit 4. 1 paket 5. 11 kelompok	1,085,451,700	Koordinasi dan konsultasi, mendata IKM calon penerima bantuan peralatan	4,500,000	Menyiapkan dokumen tender pengadaan bantuan peralatan dan pelaksanaan tender (Mesin cetak kerupuk ubi dan Mesin jahit)	41,964,200	Menandatangani kontrak pengadaan bantuan peralatan bagi IKM (bantuan Mesin pencetak kerupuk ubi, Mesin Jahit)	14,930,000	Bantuan spinner, mesin jahit, oven	870,324,509	Bantuan peralatan mesin jahit, makanan olahan	931,718,709	Bantuan peralatan mesin jahit, makanan olahan	931,718,709		
						Koordinasi, sinkronisasi dan pelaksanaan pemberdayaan industri dan peran serta masyarakat	1. Terlaksananya fasilitasi kegiatan balai diklat industri 2. Terlaksananya fasilitasi kegiatan Disperindag Provinsi 3. Terlaksananya konsultasi dan koordinasi tentang teknis pelaksanaan kegiatan dengan Balai diklat industri, Disperindag Provinsi, Narasumber/instruktur pelatihan 4. Terlaksananya pelatihan kerajinan bambu 5. Terlaksananya study tiru industri kerajinan bambu ke tasikmalaya			1. 6 angkatan 2. 1 kegiatan 3. 4 instansi 4. 20 orang 5. 9 orang	177,055,400	Koordinasi dan persiapan	3,000,000	Koordinasi dan persiapan	54,712,600	Pelatihan kerajinan bambu	34,730,000	studi tiru pengolahan jeruk ke bengkulu	50,306,514	Terlaksananya pelatihan dan studi tiru	142,749,114	Terlaksananya pelatihan dan studi tiru	142,749,114		
						Evaluasi terhadap pelaksanaan rencana pembangunan industri	Terlaksananya monev pelaksanaan IKM			1 dokumen	13,750,600	-	-	1 dok	4,781,600	-	-	1 dok	10,998,400	2 dok	15,780,000	2 dok	15,780,000		
						Program : Pengendalian izin usaha industri kab/kota																			
						Fasilitasi pemenuhan komitmen perolehan IUI,IPUI,IUKI dan IPKI kewenangan Kab/kota dalam Sistem Informasi Industri Nasional (SIINas) yang terintegrasi dengan sistem pelayanan perizinan berusaha terintegrasi secara elektronik	Jumlah fasilitasi penerbitan IUI			50 unit	10,777,600	-	-	Koordinasi dan persiapan	5,297,600	Koordinasi dan persiapan	5,300,000	Koordinasi dan persiapan	180,000	Koordinasi dan persiapan	10,777,600	Koordinasi dan persiapan	10,777,600		
						Koordinasi dan sinkronisasi pengawasan perizinan di bidang industri dalam lingkup IUI,IPUI, IUKI dan IPKI kewenangan kab/kota	Jumlah koordinasi dan sinkronisasi pengawasan pelaksanaan IUI kewenangan Kab/Kota			1 dokumen	9,962,900	-	-	Koordinasi dan persiapan	3,157,900	Koordinasi dan persiapan	4,350,000	Koordinasi dan persiapan	2,440,000	Koordinasi dan persiapan	9,947,900	Koordinasi dan persiapan	9,947,900		
						Program : Pengelolaan sistem informasi industri nasional																			
						Fasilitasi pengumpulan, pengolahan dan analisis data industri, data kawasan industri serta data lain lingkup kab/kota melalui sistem informasi industri nasional (SIINas)	Jumlah koordinasi dan sinkronisasi pengumpulan pengolahan dan anlisis data sistem SIINas			1 laporan	17,547,400	-	-	Koordinasi dan persiapan	3,842,400	Koordinasi dan persiapan	13,660,000	Koordinasi dan persiapan	-	Koordinasi dan persiapan	17,502,400	Koordinasi dan persiapan	17,502,400		

						Diseminasi, publikasi data informasi dan analisa industri kab/kota melalui SIINas	1. Fasilitasi pameran/kegiatan dekranasda 2. Jumlah sosialisasi akses permodalan IKM 3. Jumlah temu bisnis IKM dengan swasta/BUMN			1. 2 event 2. 60 orang 3. 2 kali	119,687,400	Koordinasi dan konsultasi	-	Koordinasi dan persiapan	33,220,600	Koordinasi dan persiapan	14,964,000	Koordinasi dan persiapan	89,000,090	Terlaksananya pameran dekranasda, sosialisasi akses permodalan bagi IKM serta temu bisnis dengan swasta	137,184,690	Terlaksananya pameran dekranasda, sosialisasi akses permodalan bagi IKM serta temu bisnis dengan swasta	137,184,690		
		TRANSMIGRASI																							
IV	**Terpenuhinya sarana, prasarana dan pengembangan di kawasan transmigrasi**	**Program : Pengembangan Wilayah Transmigrasi**	**Meningkatnya pengembangan wilayah transmigrasi**	**100%**	**417,526,700**																				
		Kegiatan : Penguatan SDM pemerintah daerah dan masyarakat transmigrasi di kawasan transmigrasi	Terlaksananya peningkatan SDM pemerintah dan masyarakat di kawasan transmigrasi Kapur IX	5 paket	108,811,000				46,451,200																
		Kegiatan : Peningkatan kerjasama antar wilayah, antar pelaku dan antar sektor dalam rangka pengembangan kawasan transmigrasi	Terlaksananya peningkatan kerjasama antar wilayah dlm rangka pengembangan kawasan transmigrasi	5 paket	194,964,000				109,241,600																
						Program : Pengembangan kawasan transmigrasi																			
						Penguatan SDM dalam rangka kemandirian satuan pemukiman	Jumlah sosialisasi untuk penguatan SDM transmigrasi			1 kali	28,350,600	-	-	1 kali	3,210,000	1 kali	474,300	1 kali	18,175,000	3 kali	21,859,300	3 kali	21,859,300		
						Penguatan infrastruktur sosial, ekonomi dan kelembagaan dalam rangka kemandirian satuan pemukiman	Jumlah identifikasi potensi kawasan transmigrasi			1 dokumen	37,754,000	1 dok	1,500,000	1 dok	10,780,000	1 dok	4,520,000	1 dok	14,783,400	4 dok	31,583,400	4 dok	31,583,400		
											Rata-rata capaian kinerja (%)														
											Predikat kinerja														

Faktor pendorong keberhasilan kinerja:
Faktor penghambat pencapaian kinerja:
Tindak lanjut yang diperlukan dalam triwulan berikutnya*):
Tindak lanjut yang diperlukan dalam Renja Perangkat Daerahkabupaten/kotaberikutnya*):

Sarilamak, Januari 2022

Kepala Dinas Perindustrian dan Tenaga Kerja
Kabupaten Lima Puluh Kota

FERY CHOFA, SH., LL.M
NIP. 19700209 199803 1 002

Dievaluasi Sarilamak, Januari 2022
KEPALA BAPELITBANG
KABUPATEN LIMA PULUH KOTA

Drs. AIMEL NAZRA, M. Si
NIP. 19720521 199203 1 003
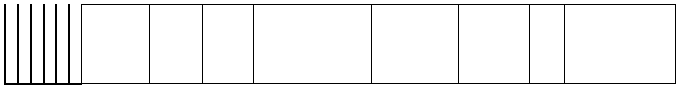
Unit Perangkat Daerah Penanggung Jawab
17
Dinas Perindustrian dan Tenaga Kerja